

---

# **INFORME EJECUTIVO DE LA RED NACIONAL SERVICIOS DE TRANSFUSIÓN COLOMBIA 2018**

**INSTITUTO NACIONAL DE SALUD**

**DIRECCIÓN REDES EN SALUD PÚBLICA**

**COORDINACIÓN RED NACIONAL DE  
BANCOS DE SANGRE  
Y  
SERVICIOS DE TRANSFUSIÓN**

**Elaboró:** María Isabel Bermúdez Forero  
(19 junio 2019)  
**Revisó:** Michel Andrés García Otálora  
(20 junio 2019)  
**Aprobó:** Adriana Segura Vasquez  
(27 agosto 2019)

**Versión final**



1 de 34

## Tabla de contenido

### Contenido

Resumen: .....	3
Mapa 1. Promedio mensual de glóbulos rojos transfundidos por departamento, .....	5
Gráfico 2. Porcentaje de satisfacción a la demanda de glóbulos rojos, disgregada por departamento, Colombia 2018 .....	7
Gráfico 3. Porcentaje de satisfacción a la demanda de plaquetas, disgregada por departamento, Colombia 2018 .....	8
Gráfico 4. Tasa de Reacciones Adversas a la Transfusión (RAT) por cada 1.000 pacientes transfundidos.....	9
Tabla 1 Seguimiento de indicadores, disgregadas por servicio de transfusión en Colombia, 2018 .....	11
Referencias .....	34

## Resumen:

Por primera vez se presenta un informe individualizado de la actividad de los servicios transfusionales en Colombia que reportaron datos a SIHEVI-INS<sup>®</sup>. Si bien el Registro Especial de Prestadores de Servicios de Salud (REPS)<sup>1</sup> informó la presencia de 588 servicios de transfusión, al culminar 2018 se logró la participación de 479 servicios, lo que implicó una cobertura del 81,4% durante el primer año de implementación de SIHEVI-INS<sup>®</sup>. Queremos agradecer el compromiso e interés de todas las personas e instituciones que han contribuido con información para elaborar este informe, ya que marcará un hito en la disponibilidad y seguridad de sangre en el país.

De los 32 departamentos y el distrito capital, el 27,3% concentra el mayor promedio de transfusión de eritrocitos (Mapa 1). Este comportamiento coincide con el número de habitantes en estas localizaciones, con excepción de Norte de Santander y Huila, que según el DANE<sup>2</sup> ocupan la décimo segunda y décimo quinta posición en cantidad de habitantes del territorio nacional (1'391.366 y 1'197.049 respectivamente). Por el contrario, Cundinamarca y Nariño, con poblaciones estimadas de 2'804.238 y 1'809.301 que ocupan el cuarto y octavo lugar en cantidad de pobladores, presenta promedios de transfusión de unidades de glóbulos rojos alrededor de 1.039 y 1.863.

Resulta llamativa la tasa de pacientes transfundidos en Colombia. El comportamiento esperado debiera ser directamente proporcional al número de habitantes. No obstante, durante 2018 Atlántico(10,5), Huila (10,5) y Santander (9,4) ocuparon los tres primeros lugares por 1.000 habitantes (gráfico 1), a pesar que sus poblaciones son de 2,5; 1,2 y 1,4 millones. En cambio, Bogotá, Antioquia y Valle del Cauca ocuparon el décimo, noveno y octavo lugar, aun cuando sus poblaciones son de 8,2; 6,7 y 4,8 millones. Respecto a 2017<sup>3</sup>, Santander y Bolívar redujeron sus tasa en un 11,3% y 45,5% respectivamente, mientras que Atlántico y Huila la aumentaron en un 12,9% y 19,3%. Lo anterior puede deberse al cambio en el método de recolección de datos, ahora por SIHEVI-INS<sup>®</sup>, pero justifica investigación para entender la divergencia respecto al comportamiento esperable en función de la población que habita estas zonas.

Para la Coordinación Nacional de la Red Bancos de Sangre y Servicios de transfusión, es indispensable rastrear la satisfacción a la demanda de hemocomponentes por parte de los servicios de transfusión. A nivel mundial se estima un comportamiento adecuado y de suficiencia tener una cifra igual o superior al 90% en satisfacción.<sup>4,5</sup> Australia por ejemplo reportó entre 2015 y 2016 cifras de 91,4% en satisfacción de unidades de eritrocitos.<sup>4</sup> Según los datos colectados en SIHEVI-INS<sup>®</sup> durante 2018, esta cifra fue del 94,3% a nivel

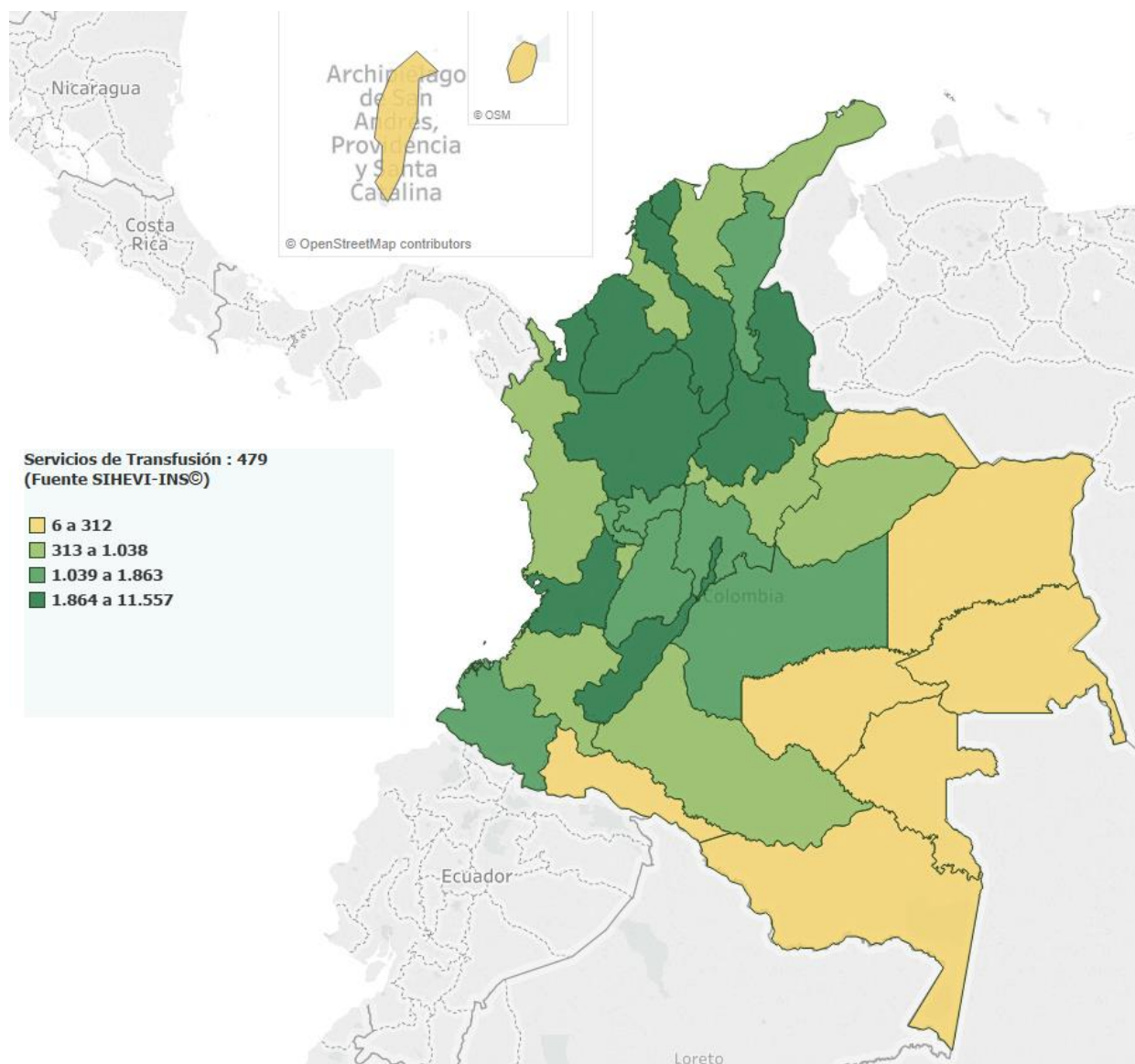
nacional. No obstante, Bolívar, Caquetá, Tolima y San Andrés, están por debajo del 90%, con una media de 88,2% (gráfico 2). Tal como se identificó en el informe de bancos de sangre 2018, el análisis de satisfacción a la demanda por departamentos muestra que es necesario fortalecer la distribución de hemocomponentes en la red nacional para garantizar la disponibilidad de estos ante la necesidad, más que en promover la apertura de nuevos bancos de sangre para aumentar la colecta. Es llamativo que Bolívar y Magdalena, que limitan entre sí, tengan cifras tan distantes en satisfacción a la demanda de eritrocitos, i.e. 103% vs 89,5%.

En el caso de las unidades de plaquetas, la información recopilada en SIHEVI-INS<sup>®</sup> indica una satisfacción a la demanda a nivel nacional del 94,3% (Gráfico 3). De nuevo, superior a la meta planteada en 2016 por la Organización Mundial de la Salud del 90%. Únicamente el Atlántico con 85,4% estuvo por debajo del objetivo. Pero como pasó con la satisfacción a la demanda de unidades de eritrocitos, el departamento vecino del Magdalena, notificó una satisfacción a la demanda de plaquetas del 128,7%, lo cual puede también deberse a fallas asociadas a la interpretación que se haya hecho por parte de algunos servicios de transfusión respecto a las variables que deben notificarse.

Los hallazgos respecto a satisfacción a la demanda, unido con el seguimiento de incineración de hemocomponentes por vencimiento, hace que el país deba reorientar sus esfuerzos hacia mejorar las cadenas y mecanismos de distribución, en vez de abrir nuevos puntos de captación de sangre.

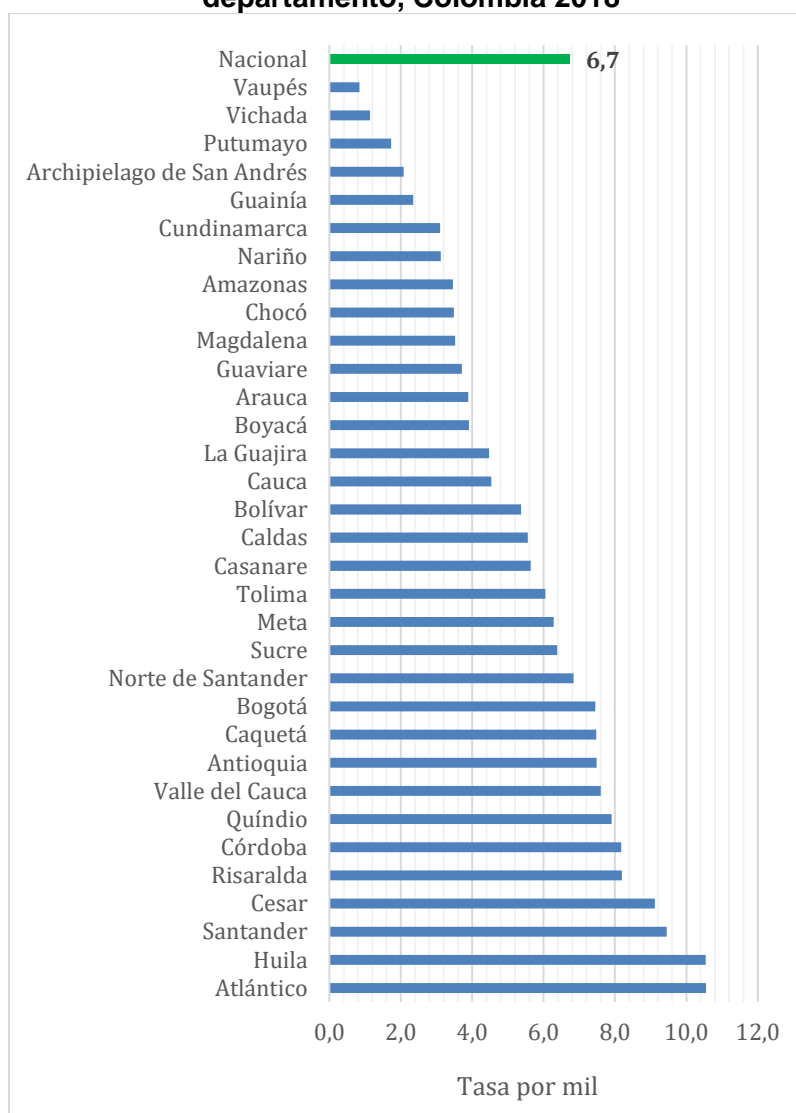
Respecto a las Reacciones Adversas a la Transfusión (RAT) la tasa nacional registrada antes de SIHEVI-INS<sup>®</sup> osciló entre 2010 a 2017 entre 1,2 a 1,6 con una media de 1,4 por cada 1.000 pacientes transfundidos. Luego del diseño e implementación del módulo de servicios en SIHEVI-INS<sup>®</sup> vemos que esta cifra se incrementó a 3,9 (gráfico 4) aproximándonos a los valores que reportan países como Brasil,<sup>6</sup> Nueva Zelanda<sup>7</sup> y Holanda,<sup>8</sup> todos ellos destacados a nivel mundial por sus programas de Hemovigilancia. Lo anterior nos enorgullece ya que demuestra fortalecimiento continuo de la red y resalta a Colombia como uno de los líderes en el continente Americano en este tópico.

**Mapa 1. Promedio mensual de glóbulos rojos transfundidos por departamento, Colombia 2018**



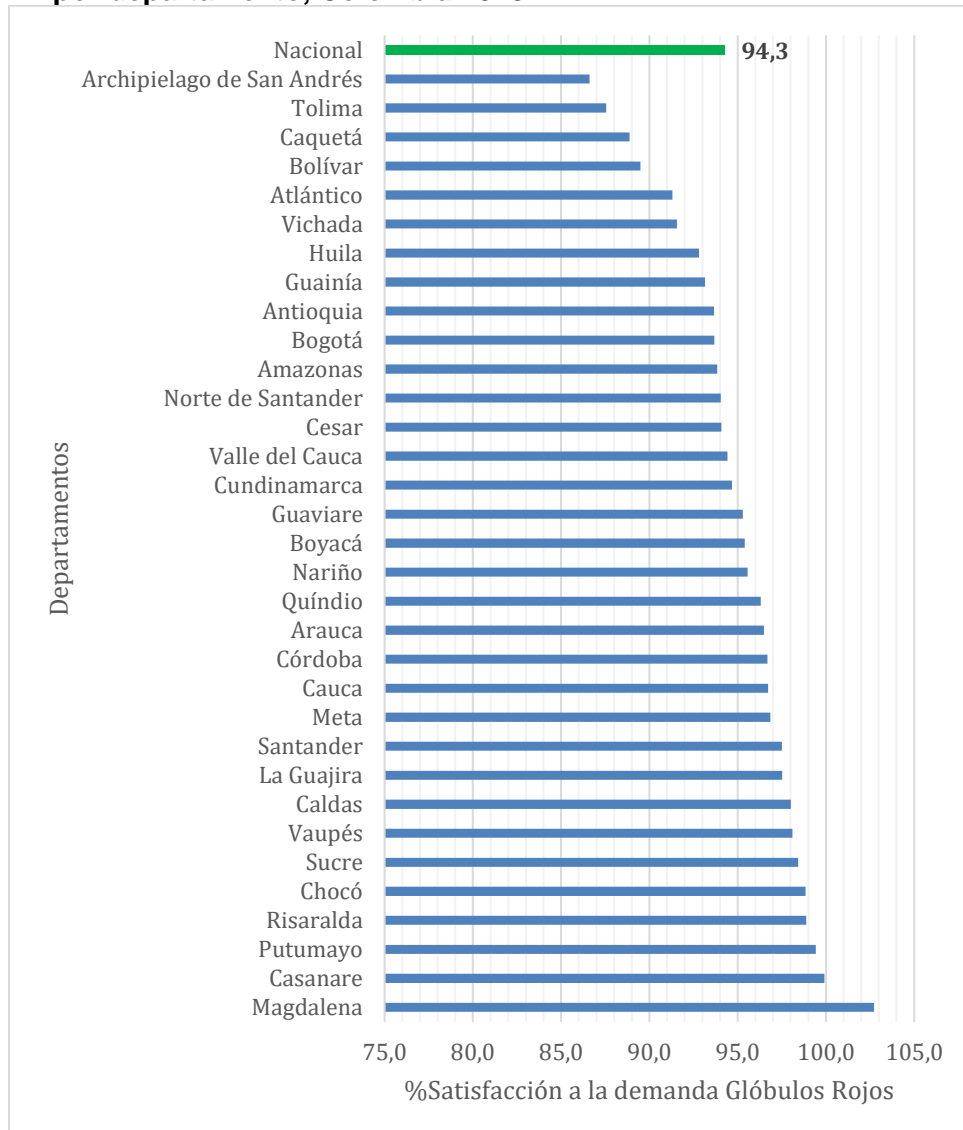
Fuente: Coordinación Red Nacional Bancos de Sangre y Servicios de Transfusión, INS

**Gráfico 1. Tasa de pacientes transfundidos por mil habitantes\*, por departamento, Colombia 2018**

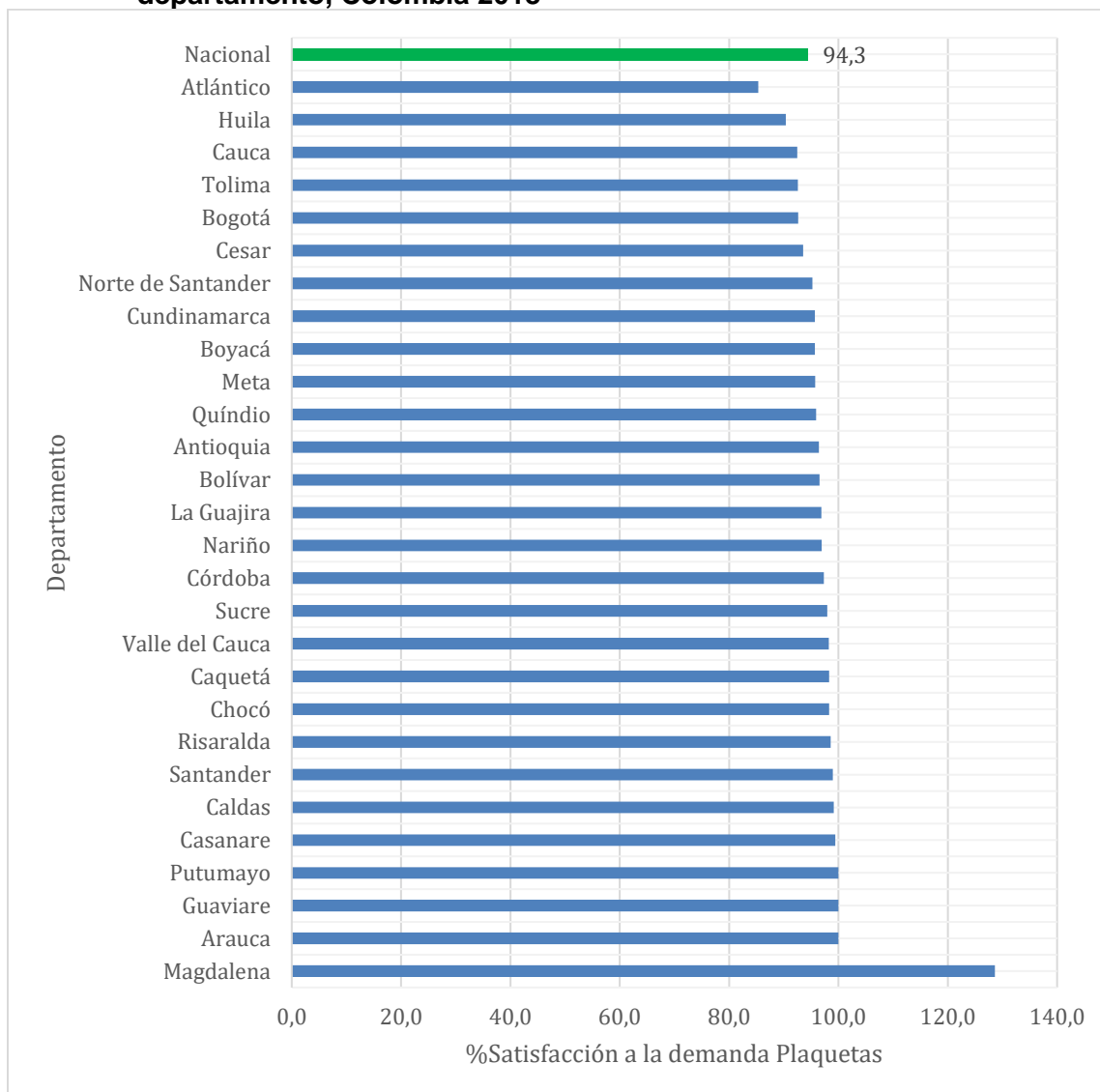


\*Para el cálculo de la tasa se empleó en el denominador la población proyectada para 2018 por el DANE, consultada el 11 de febrero de 2019

**Gráfico 2. Porcentaje de satisfacción a la demanda de glóbulos rojos, disgregada por departamento, Colombia 2018**



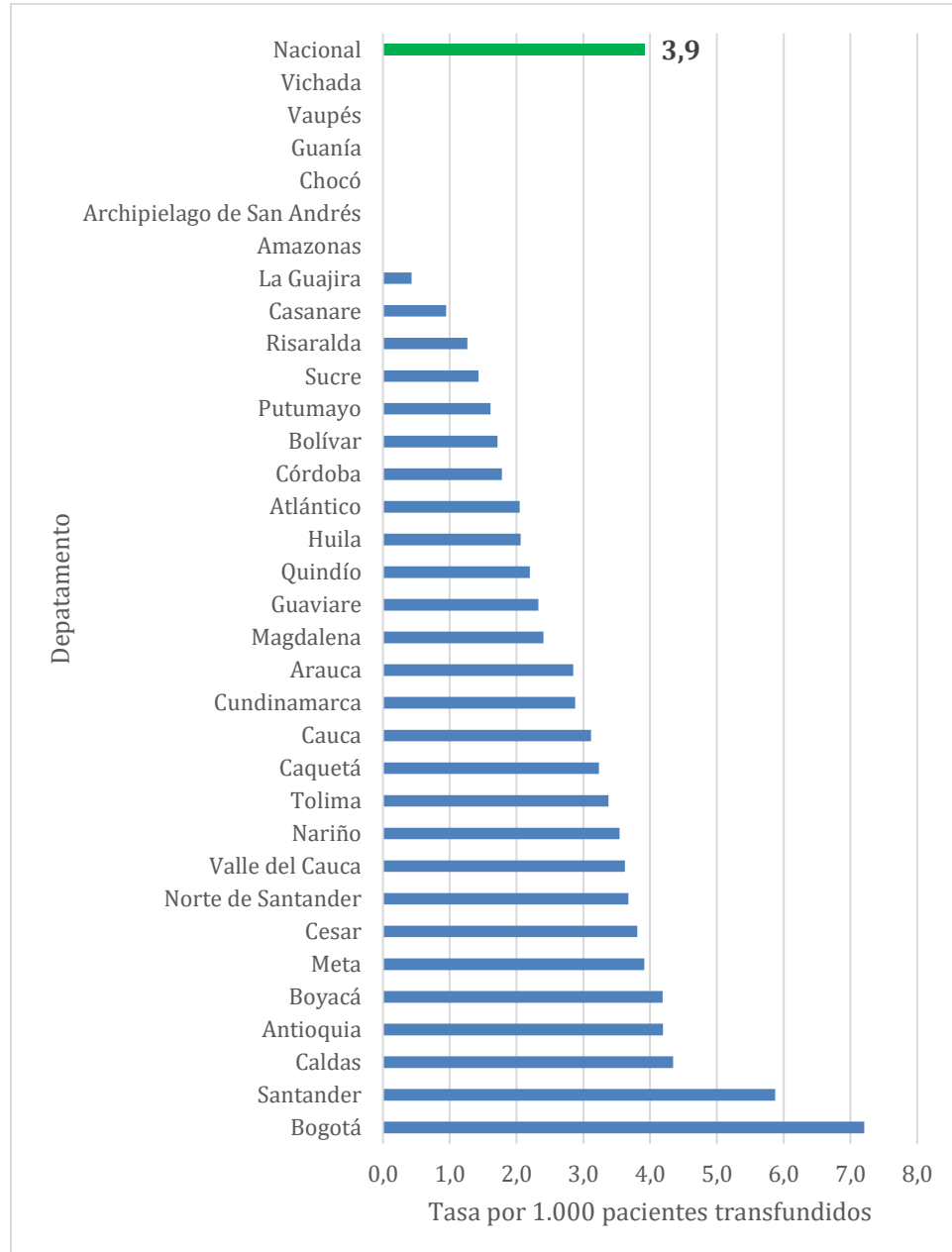
**Gráfico 3. Porcentaje de satisfacción a la demanda de plaquetas, disgregada por departamento, Colombia 2018**



\*En este gráfico no se incluyeron los departamentos en los que no se notificó transfusión de plaquetas



**Gráfico 4. Tasa de Reacciones Adversas a la Transfusión (RAT) por cada 1.000 pacientes transfundidos**



Posterior a la Implementación de SIHEVI-INS<sup>®</sup> se presenta a continuación seguimiento de cada uno de los indicadores definidos a nivel nacional para los servicios de transfusión, con el fin de servir de mecanismo de comparación y oportunidad de mejora entre los actores de la Red, se describe cada indicador para cada uno de los 479 servicios de transfusión que notificaron información durante 2018.

Medición de Indicadores:

- Ptes. Tx: Total pacientes reportados de enero a diciembre de 2018 en SIHEVI-INS<sup>®</sup> transfundidos
- Hcptes. Tx: Total hemocomponentes transfundidos reportados de enero a diciembre de 2018 en SIHEVI-INS<sup>®</sup>
- Hcpte / Pte: Índice de hemocomponentes transfundidos sobre pacientes transfundidos en la IPS
- %Satisf GR.: Total glóbulos rojos recibidos por 100 / total glóbulos rojos solicitados al banco proveedor
- %T/C: Total glóbulos rojos transfundidos por 100 / total glóbulos rojos cruzados
- Urg.Vital: Notificación de transfusión de hemocomponentes por urgencia vital
- %VencGR: Número de glóbulos rojos incinerados por vencimiento por 100 / total glóbulos rojos recibidos del banco de sangre proveedor

**Tabla 1 Seguimiento de indicadores, disgregadas por servicio de transfusión en Colombia, 2018**

Departamento	NOMBRE SERVICIO	Ptes. Tx	Hcptes. Tx	Hcpte / Pte	%Satis GR	%T/C	Urg. Vital	%Venc GR
AMAZONAS	FUNDACION CLINICA LETICIA	77	216	2,8	96,4	80,0	No	9,5
AMAZONAS	HOSPITAL SAN RAFAEL E.S.E.	196	460	2,3	91,4	79,2	Si	2,5
<b>AMAZONAS</b>		<b>273</b>	<b>676</b>	<b>2,5</b>	<b>93,1</b>	<b>79,5</b>	<b>Si</b>	<b>5,0</b>
ANTIOQUIA	CENTRO CARDIOVASCULAR COLOMBIANO CLINICA SANTA MARIA	888	5.203	5,9	100,0	71,9	No	0,0
ANTIOQUIA	CENTROS ESPECIALIZADOS DE SAN VICENTE FUNDACION	1.160	5.332	4,6	76,4	86,3	Si	0,7
ANTIOQUIA	CLINICA CENTRAL FUNDADORES	562	2.068	3,7	100,0	79,0	No	0,0
ANTIOQUIA	CLINICA CONQUISTADORES	176	478	2,7	100,0	94,9	Si	0,0
ANTIOQUIA	CLINICA DE LA POLICIA REGIONAL VALLE DE ABURRA	120	257	2,1	100,0	105,0	No	0,0
ANTIOQUIA	CLINICA ESIMED DE LA 80	711	2.956	4,2	71,3	80,0	Si	0,8
ANTIOQUIA	CLINICA ESIMED JUAN LUIS LONDOÑO	176	391	2,2	100,0	100,0	No	0,5
ANTIOQUIA	CLINICA MEDELLIN POBLADO	42	110	2,6	100,0	92,4	No	0,0
ANTIOQUIA	CLINICA MEDELLIN S.A	351	952	2,7	99,7	83,4	Si	0,0
ANTIOQUIA	CLINICA MEDELLIN SEDE OCCIDENTE	1.812	4.902	2,7	100,0	84,9	Si	0,6
ANTIOQUIA	CLINICA PAJONAL LIMITADA	249	694	2,8	100,0	86,9	Si	0,0
ANTIOQUIA	CLINICA SAN JUAN DE DIOS LA CEJA	310	1.061	3,4	99,0	101,3	Si	0,0
ANTIOQUIA	CLINICA UNIVERSITARIA BOLIVARIANA	850	2.991	3,5	89,9	139,0	Si	1,7
ANTIOQUIA	CLINICA VIDA SEDE HOSPITALARIA	1.606	4.730	2,9	93,5	95,8	Si	0,6
ANTIOQUIA	CORPORACIÓN PARA ESTUDIOS EN SALUD CLINICA CES	1.068	3.674	3,4	100,0	101,2	Si	0,0
ANTIOQUIA	ESE HOSPITAL CESAR URIBE PIEDRAHITA SEDE PUERTO BERRIO	134	263	2,0	100,0	122,1	No	1,5
ANTIOQUIA	ESPECIALIDADES MEDICAS METROPOLITANAS S.A	187	842	4,5	100,0	84,3	No	6,4
ANTIOQUIA	FUNDACION CLINICA DEL NORTE	693	2.293	3,3	87,5	60,1	Si	0,0

Departamento	NOMBRE SERVICIO	Ptes. Tx	Hcptes. Tx	Hcpte / Pte	%Satis GR	%T/C	Urg. Vital	%Venc GR
ANTIOQUIA	FUNDACION HOSPITALARIA SAN VICENTE DE PAUL	5.121	27.897	5,4	100,0	98,5	Si	0,9
ANTIOQUIA	FUNDACIÓN INSTITUTO NEUROLOGICO DE COLOMBIA	111	442	4,0	100,0	114,3	No	0,0
ANTIOQUIA	HOSPITAL CESAR URIBE PIEDRAHITA E.S.E	290	463	1,6	94,7	105,7	Si	0,9
ANTIOQUIA	HOSPITAL FRANCISCO VALDERRAMA E.S.E	439	976	2,2	96,9	100,0	Si	0,4
ANTIOQUIA	HOSPITAL GENERAL DE MEDELLÍN LUZ CASTRO DE GUTIERREZ E.S.E	3.421	17.304	5,1	100,0	102,2	Si	0,0
ANTIOQUIA	HOSPITAL LA MARIA E.S.E	599	1.835	3,1	100,0	100,1	Si	0,1
ANTIOQUIA	HOSPITAL LA MERCED DE CIUDAD BOLIVAR ESE	90	256	2,8	96,6	113,3	Si	10,6
ANTIOQUIA	HOSPITAL MANUEL URIBE ANGEL E.S.E	2.468	6.837	2,8	100,0	86,8	Si	0,3
ANTIOQUIA	HOSPITAL MARCO FIDEL SUAREZ ESE	852	1.822	2,1	89,7	100,1	Si	0,0
ANTIOQUIA	HOSPITAL PABLO TOBON URIBE	4.306	28.240	6,6	--	95,8	Si	*Reporta como banco
ANTIOQUIA	HOSPITAL SAN JUAN DE DIOS ANTIOQUIA ESE	214	440	2,1	88,9	92,2	Si	5,2
ANTIOQUIA	HOSPITAL SAN JUAN DE DIOS E.S.E. RIONEGRO	678	2.366	3,5	100,0	96,8	Si	0,0
ANTIOQUIA	HOSPITAL SAN JUAN DE DIOS YARUMAL E.S.E	187	498	2,7	91,0	104,8	Si	14,2
ANTIOQUIA	HOSPITAL SAN RAFAEL DE ITAGUI E.S.E	727	1.801	2,5	95,5	103,5	Si	0,0
ANTIOQUIA	HOSPITAL SAN RAFAEL DE YOLOMBO E.S.E	203	488	2,4	71,2	99,8	Si	0,8
ANTIOQUIA	HOSPITAL SAN VICENTE DE PAÚL DE CALDAS ESE	249	605	2,4	100,0	96,1	Si	5,7
ANTIOQUIA	INVERSIONES MEDICAS DE ANTIOQUIA S.A. CLINICA LAS VEGAS	1.167	4.361	3,7	100,0	65,9	Si	0,4
ANTIOQUIA	IPS UNIVERSITARIA APARTADO	698	2.425	3,5	89,1	102,5	Si	0,0
ANTIOQUIA	IPS UNIVERSITARIA SEDE CLINICA LEON XIII	4.209	16.492	3,9	--	118,7	Si	*Reporta como banco
ANTIOQUIA	LABORATORIO CLINICO GONZALO ARISTIZABAL M	72	119	1,7	97,8	30,0	No	0,0
ANTIOQUIA	LABORATORIO MEDICO DE REFERENCIA	578	1.463	2,5	100,0	112,5	No	86,7
ANTIOQUIA	LABORATORIO MEDICO DE REFERENCIA SEDE EL TESORO	1.559	4.850	3,1	100,0	72,5	Si	4,4
ANTIOQUIA	LABORATORIO MEDICO LAS AMERICAS LTDA.	2.698	8.624	3,2	100,0	72,2	Si	0,0

Departamento	NOMBRE SERVICIO	Ptes. Tx	Hcptes. Tx	Hcpte / Pte	%Satis GR	%T/C	Urg. Vital	%Venc GR
ANTIOQUIA	LABORATORIO TEST	929	2.940	3,2	93,2	70,5	Si	0,3
ANTIOQUIA	NUEVA CLINICA SAGRADO CORAZON S.A.S	1.045	4.826	4,6	100,0	108,8	Si	0,6
ANTIOQUIA	PROLAB - CIUDAD DEL RÍO	1.123	2.598	2,3	88,9	35,9	Si	0,9
ANTIOQUIA	PROLAB - CLINICA ANTIOQUIA DEL NORTE	58	122	2,1	100,0	81,6	Si	0,0
ANTIOQUIA	PROLAB - EL TESORO	49	116	2,4	100,0	111,1	No	0,0
ANTIOQUIA	PROLAB - HOSPITAL INFANTIL CONCEJO DE MEDELLIN	61	119	2,0	100,0	102,3	Si	24,3
ANTIOQUIA	PROLAB - SEDE CLINICA ANTIOQUIA	945	2.645	2,8	100,0	83,0	Si	0,7
ANTIOQUIA	PROLAB - SEDE IQ INTERQUIROFANOS	54	156	2,9	100,0	11,6	Si	0,0
ANTIOQUIA	PROMOTORA CLINICA ZONA FRANCA DE URABA	823	2.939	3,6	99,6	80,3	Si	8,2
ANTIOQUIA	SEDE CLINICA APARTADO	47	91	1,9	97,1	100,0	No	3,9
ANTIOQUIA	SOCIEDAD MEDICA RIONEGRO S.A. SOMER S.A	1.649	8.350	5,1	100,0	58,0	Si	4,8
ANTIOQUIA	SOMELAB	115	291	2,5	100,0	71,8	Si	3,7
ANTIOQUIA	UNIDAD HOSPITALARIA DE BELEN HECTOR ABAD GOMEZ	590	1.242	2,1	82,3	91,2	Si	0,2
ANTIOQUIA	UNIDAD HOSPITALARIA DE MANRRIQUE HERMENEGILDO DE FEX	501	1.087	2,2	88,0	99,4	Si	0,0
ANTIOQUIA	UNIDAD HOSPITALARIA NUEVO OCCIDENTE	64	177	2,8	96,2	96,0	Si	1,1
<b>ANTIOQUIA</b>		<b>50.084</b>	<b>197.500</b>	<b>3,9</b>	<b>94,0</b>	<b>88,1</b>	<b>Si</b>	<b>1,3</b>
ARAUCA	HOSPITAL DEL SARARE E.S.E	662	2.071	3,1	100,0	101,6	No	0,0
ARAUCA	HOSPITAL SAN VICENTE E.S.E	391	1.117	2,9	91,6	67,3	Si	0,7
<b>ARAUCA</b>		<b>1.053</b>	<b>3.188</b>	<b>3,0</b>	<b>96,8</b>	<b>85,4</b>	<b>Si</b>	<b>0,3</b>
ATLANTICO	CLINICA ALTOS DE SAN VICENTE	135	1.013	7,5	102,2	32,3	No	0,0
ATLANTICO	CLINICA CENTRO S.A	736	5.688	7,7	98,5	76,0	Si	0,0
ATLANTICO	CLINICA COLSANITAS S.A CLINICA IBEROAMERICANA	370	1.195	3,2	87,8	54,1	No	0,1
ATLANTICO	CLINICA DE FRACTURAS CENTRO DE ORTOPEDIA Y TRAUMATOLOGIA S.A	17	31	1,8	100,0	11,8	No	0,0
ATLANTICO	CLINICA DEL CARIBE S.A.	461	1.696	3,7	89,8	14,0	No	0,2

Departamento	NOMBRE SERVICIO	Ptes. Tx	Hcptes. Tx	Hcpte / Pte	%Satis GR	%T/C	Urg. Vital	%Venc GR
ATLANTICO	CLINICA ESIMED JULIO ENRIQUE MEDRANO	259	694	2,7	100,0	32,3	No	2,9
ATLANTICO	CLINICA LA ASUNCION	585	2.003	3,4	100,0	100,5	No	0,0
ATLANTICO	CLINICA LA VICTORIA S.A.S	26	61	2,3	100,0	96,5	No	0,0
ATLANTICO	CLINICA MEDIESP S.A.S	103	220	2,1	63,8	112,3	No	0,0
ATLANTICO	CLÍNICA MISERICORDIA	696	2.977	4,3	71,9	162,7	No	0,1
ATLANTICO	CLINICA MURILLO - INVERCLINICAS S.A	648	1.347	2,1	51,5	95,3	No	0,0
ATLANTICO	CLINICA PORTOAZUL S.A SIGLA CPA	651	2.436	3,7	64,9	40,0	Si	1,1
ATLANTICO	CLINICA PORVENIR LIMITADA	1.122	362	0,3	79,3	93,9	No	0,0
ATLANTICO	CLÍNICA REINA CATALINA BARANOA	654	1.166	1,8	100,0	100,2	No	0,0
ATLANTICO	CLINICA REINA CATALINA S.A.S	2.989	5.175	1,7	99,3	101,7	No	0,0
ATLANTICO	CLINICA SAN MARTIN BARRANQUILLA LTDA	865	4.193	4,8	89,3	66,9	No	0,0
ATLANTICO	CLINICA SAN RAFAEL LTDA	345	887	2,6	96,1	51,1	No	0,0
ATLANTICO	CLINICA VIDA IPS S.A.S	247	438	1,8	78,6	99,5	No	0,0
ATLANTICO	CLINICAS ATENAS LTDA IPS	87	402	4,6	100,0	96,6	No	0,0
ATLANTICO	DISAMA MEDIC S.A.S	56	175	3,1	100,0	144,8	No	0,0
ATLANTICO	FUNDACION CLINICA MATERNO INFANTIL ADELA DE CHAR	319	736	2,3	95,6	74,7	Si	0,8
ATLANTICO	FUNDACION HOSPITAL UNIVERSITARIO METROPOLITANO	496	1.723	3,5	98,5	50,2	No	1,6
ATLANTICO	FUNDACION MEDICO PREVENTIVA PARA EL BIENESTAR SOCIAL S.A. CLINICA EL PRADO	482	1.465	3,0	100,0	83,1	No	0,0
ATLANTICO	HOSPITAL NIÑO JESUS DE BARRANQUILLA E.S.E	655	1.013	1,5	89,2	66,6	Si	0,0
ATLANTICO	HOSPITAL UNIVERSIDAD DEL NORTE	544	1.918	3,5	100,0	72,2	No	0,0
ATLANTICO	HOSPITAL UNIVERSITARIO C.A.R.I. E.S.E. SEDE ALTA COMPLEJIDAD	64	242	3,8	103,4	98,7	No	0,0
ATLANTICO	INSTITUTO DE TRANSPLANTE DE MEDULA OSEA DE LA COSTA IPS S.A.S	28	463	16,5	83,3	89,5	No	13,7
ATLANTICO	IPS CLINICA DE LA COSTA LTDA	1.581	3.835	2,4	100,0	38,9	Si	0,0

Departamento	NOMBRE SERVICIO	Ptes. Tx	Hcptes. Tx	Hcpte / Pte	%Satis GR	%T/C	Urg. Vital	%Venc GR
ATLANTICO	IPS CLINICA SAN IGNACIO LTDA	40	68	1,7	97,3	39,8	Si	0,0
ATLANTICO	KATZWEINGORT Y CIA LTDA CLINICA LA MERCED	514	1.645	3,2	100,0	101,8	Si	0,0
ATLANTICO	LABORATORIO BIOCLINICO DE SAN DIEGO	467	1.197	2,6	99,3	46,6	Si	1,7
ATLANTICO	ORGANIZACION CLINICA BONNADONA PREVENIR S.A.S	7.854	11.229	1,4	93,9	37,8	Si	0,0
ATLANTICO	ORGANIZACION CLINICA GENERAL DEL NORTE S.A	2.654	10.206	3,8	100,0	75,7	Si	0,0
ATLANTICO	SAIS IPS SAS IMAGENOLOGIA Y HEMODINAMIA	54	130	2,4	55,9	97,9	No	0,0
ATLANTICO	VIDACOOP ALTA COMPLEJIDAD IPS	53	253	4,8	95,7	77,5	No	0,0
<b>ATLANTICO</b>		<b>26.857</b>	<b>68.282</b>	<b>2,5</b>	<b>92,0</b>	<b>57,8</b>	<b>Si</b>	<b>0,2</b>
BOGOTA	ADMINISTRADORA CLINICA LA COLINA SAS	253	1.470	5,8	99,7	107,3	Si	3,4
BOGOTA	CENTRAL DE URGENCIAS CLINICA COLSANITAS	2	4	2,0	100,0	66,7	No	0,0
BOGOTA	CENTRO DE ATENCION EN SALUD CAFAM	360	957	2,7	99,4	100,7	Si	0,3
BOGOTA	CENTRO HOSPITALARIO SAN NICOLAS	183	786	4,3	95,3	109,8	Si	2,0
BOGOTA	CLINICA COLSANITAS REINA SOFIA	777	3.219	4,1	98,1	53,7	No	0,5
BOGOTA	CLINICA COLSUBSIDIO CALLE 100	467	2.586	5,5	100,0	102,0	No	0,2
BOGOTA	CLINICA COLSUBSIDIO CIUDAD ROMA	342	836	2,4	98,3	50,0	Si	0,1
BOGOTA	CLINICA DE LA MUJER S.A.S. - DINAMICA IPS	195	462	2,4	97,3	45,1	Si	4,6
BOGOTA	CLINICA DE MARLY	1.271	5.721	4,5	99,3	69,7	Si	11,3
BOGOTA	CLINICA DE TRAUMATOLOGIA Y ORTOPEDIA EUSALUD MANDALAY	138	276	2,0	100,0	99,6	No	0,0
BOGOTA	CLINICA DEL OCCIDENTE S.A.	1.153	4.853	4,2	93,2	93,0	Si	0,0
BOGOTA	CLINICA ESIMED JORGE PIÑEROS CORPAS	400	1.923	4,8	90,0	39,4	Si	0,6
BOGOTA	CLINICA ESIMED MATERNO INFANTIL	227	729	3,2	92,4	45,0	Si	0,4
BOGOTA	CLINICA ESIMED VERAGUAS	120	226	1,9	97,4	67,4	Si	2,2
BOGOTA	CLINICA FEDERMAN	74	111	1,5	68,2	131,6	Si	0,0
BOGOTA	CLINICA FUNDADORES	952	4.809	5,1	91,6	108,2	Si	0,4

Departamento	NOMBRE SERVICIO	Ptes. Tx	Hcptes. Tx	Hcpte / Pte	%Satis GR	%T/C	Urg. Vital	%Venc GR
BOGOTA	CLINICA GENERAL DE LA 100 SAS - CLINI100	129	460	3,6	100,0	67,5	Si	1,8
BOGOTA	CLINICA INFANTIL COLSUBSIDIO CL 67	599	1.888	3,2	94,2	80,6	Si	0,1
BOGOTA	CLINICA JUAN N CORPAS LTDA	606	1.554	2,6	87,9	87,9	Si	0,2
BOGOTA	CLINICA LOS NOGALES S.A.S	1.694	5.778	3,4	99,8	103,7	No	0,0
BOGOTA	CLINICA MATERNO INFANTIL COLSUBSIDIO ORQUIDEAS	143	215	1,5	100,0	100,0	No	0,0
BOGOTA	CLINICA MATERNO INFANTIL EUSALUD CHAPINERO	96	278	2,9	100,0	104,5	No	0,0
BOGOTA	CLINICA NUEVA	297	1.489	5,0	98,8	45,7	Si	0,0
BOGOTA	CLINICA PALERMO CARRERA 23	1.540	5.230	3,4	99,9	82,5	Si	0,1
BOGOTA	CLINICA PEDIATRICA	28	61	2,2	74,5	16,2	No	0,0
BOGOTA	CLINICA SAN FRANCISCO DE ASIS S.A.S	904	2.518	2,8	99,6	58,6	Si	0,6
BOGOTA	CLINICA SANTA TERESITA DE NORMANDIA	77	363	4,7	95,1	74,1	No	0,0
BOGOTA	CLINICA SANTA TERESITA DEL NIÑO JESUS S.A.	7	10	1,4	100,0	112,5	Si	0,0
BOGOTA	CLINICA UNIVERSITARIA COLOMBIA	3.143	20.623	6,6	98,3	62,8	Si	0,7
BOGOTA	CLINICA UNIVERSITARIA EL BOSQUE	374	1.238	3,3	92,2	67,8	Si	0,1
BOGOTA	CLINICA VIP CENTRO DE MEDICINA INTERNACIONAL	119	442	3,7	78,5	30,0	Si	2,6
BOGOTA	COMPENSAR - CLINICA MAGDALENA	227	723	3,2	94,3	82,4	Si	0,0
BOGOTA	FUNDACION ABOOD SHAO	915	5.052	5,5	96,3	33,9	Si	0,0
BOGOTA	FUNDACION CARDIO INFANTIL - INSTITUTO DE CARDIOLOGÍA	3.032	20.587	6,8	81,3	59,1	Si	0,0
BOGOTA	FUNDACION HOSPITAL DE LA MISERICORDIA	2.913	13.653	4,7	99,3	71,4	No	2,0
BOGOTA	FUNDACION HOSPITAL INFANTIL UNIVERSITARIO DE SAN JOSE	133	687	5,2	100,0	47,4	Si	2,2
BOGOTA	FUNDACION HOSPITAL SAN CARLOS	1.487	6.256	4,2	99,1	58,7	Si	0,0
BOGOTA	FUNDACION SANTA FE DE BOGOTA	1.608	10.531	6,5	100,0	42,4	Si	0,6
BOGOTA	HOSPITAL CENTRAL POLICIA NACIONAL	316	988	3,1	100,0	78,5	No	0,0
BOGOTA	HOSPITAL MILITAR CENTRAL	1.905	10.517	5,5	100,0	77,1	Si	3,2



Departamento	NOMBRE SERVICIO	Ptes. Tx	Hcptes. Tx	Hcpte / Pte	%Satis GR	%T/C	Urg. Vital	%Venc GR
BOGOTA	HOSPITAL SAN JOSE - SOCIEDAD DE CIRUGÍA DE BOGOTÁ	2.483	17.354	7,0	87,2	91,6	Si	0,1
BOGOTA	HOSPITAL UNIVERSITARIO BARRIOS UNIDOS-MEDERI	377	1.015	2,7	93,0	98,6	Si	0,0
BOGOTA	HOSPITAL UNIVERSITARIO CLINICA SAN RAFAEL	1.866	12.351	6,6	99,5	59,3	Si	1,7
BOGOTA	HOSPITAL UNIVERSITARIO DE LA SAMARITANA E.S.E.	1.725	10.696	6,2	95,7	59,6	Si	15,0
BOGOTA	HOSPITAL UNIVERSITARIO MAYOR-MEDERI	4.625	20.929	4,5	94,8	74,8	Si	0,0
BOGOTA	HOSPITAL UNIVERSITARIO NACIONAL DE COLOMBIA	762	3.148	4,1	98,6	78,6	Si	0,2
BOGOTA	HOSPITAL UNIVERSITARIO SAN IGNACIO	2.917	16.722	5,7	88,3	68,0	Si	0,1
BOGOTA	INSTITUTO DE ORTOPEDIA INFANTIL ROOSEVELT	323	734	2,3	100,0	68,3	Si	0,2
BOGOTA	INSTITUTO DEL CORAZON DE BOGOTA	79	668	8,5	100,0	36,2	No	2,3
BOGOTA	INSTITUTO NACIONAL DE CANCEROLOGIA E.S.E	4.129	33.877	8,2	100,0	93,8	No	0,0
BOGOTA	LABORATORIO CLINICO PARTENON SEDE PRINCIPAL	574	1.906	3,3	86,6	65,2	Si	0,0
BOGOTA	LOSCOBOS MEDICAL CENTER SAS - LOSCOBOS	0	0	0	100,0	0,0	No	0,0
BOGOTA	MEDICAL PRO&NFO S.A.S.	991	3.064	3,1	100,0	47,8	No	0,8
BOGOTA	MIOCARDIO S.A.S CASTELLANA	542	3.246	6,0	91,6	54,5	Si	0,1
BOGOTA	NATIONAL CLINICS CENTENARIO SAS	572	3.327	5,8	100,8	113,3	Si	0,0
BOGOTA	PROSEGUIR SEDE 3	15	44	2,9	100,0	44,2	No	0,0
BOGOTA	SEDE CLINICA DEL COUNTRY	922	3.887	4,2	88,0	89,3	Si	0,5
BOGOTA	UNIDAD DE SERVICIOS DE SALUD AMBULATORIA TUNJUELITO	105	427	4,1	99,5	88,1	No	0,0
BOGOTA	UNIDAD DE SERVICIOS DE SALUD BOSA	531	1.014	1,9	70,0	66,1	Si	0,5
BOGOTA	UNIDAD DE SERVICIOS DE SALUD CENTRO DE SERVICIOS ESPECIALIZADO	53	179	3,4	100,0	20,9	No	0,0

Departamento	NOMBRE SERVICIO	Ptes. Tx	Hcptes. Tx	Hcpte / Pte	%Satis GR	%T/C	Urg. Vital	%Venc GR
BOGOTA	UNIDAD DE SERVICIOS DE SALUD CHAPINERO	37	183	4,9	98,6	19,4	No	0,0
BOGOTA	UNIDAD DE SERVICIOS DE SALUD EL CARMEN - MATERNO INFANTIL	28	61	2,2	100,0	92,4	No	0,0
BOGOTA	UNIDAD DE SERVICIOS DE SALUD EL TUNAL	1.642	7.073	4,3	90,0	80,0	Si	0,2
BOGOTA	UNIDAD DE SERVICIOS DE SALUD ENGATIVÁ CALLE 80	776	2.605	3,4	94,2	23,6	Si	0,7
BOGOTA	UNIDAD DE SERVICIOS DE SALUD FONTIBÓN	363	1.056	2,9	93,0	69,1	No	0,0
BOGOTA	UNIDAD DE SERVICIOS DE SALUD MATERNO INFANTIL	336	848	2,5	94,7	91,0	Si	0,2
BOGOTA	UNIDAD DE SERVICIOS DE SALUD MEISSEN APOYO DIAGNOSTICO	611	1.512	2,5	94,3	85,7	Si	0,3
BOGOTA	UNIDAD DE SERVICIOS DE SALUD OCCIDENTE DE KENNEDY	894	3.108	3,5	86,2	88,9	Si	0,0
BOGOTA	UNIDAD DE SERVICIOS DE SALUD PARIO BONITO - TINTAL	25	46	1,8	83,2	94,3	No	0,0
BOGOTA	UNIDAD DE SERVICIOS DE SALUD SAN BLAS	238	767	3,2	95,5	81,4	Si	0,0
BOGOTA	UNIDAD DE SERVICIOS DE SALUD SANTA CLARA	1.179	8.572	7,3	99,3	76,6	Si	0,0
BOGOTA	UNIDAD DE SERVICIOS DE SALUD SIMÓN BOLÍVAR	1.329	5.849	4,4	90,9	28,6	Si	0,1
BOGOTA	UNIDAD DE SERVICIOS DE SALUD VICTORIA	652	4.308	6,6	97,7	110,6	Si	0,1
<b>BOGOTA</b>		<b>60.907</b>	<b>310.685</b>	<b>5,1</b>	<b>94,4</b>	<b>64,7</b>	<b>Si</b>	<b>1,2</b>
BOLIVAR	CENTROMEDICO CRECER LTDA	639	1.431	2,2	83,1	51,1	Si	0,0
BOLIVAR	CLINICA BARU	18	69	3,8	95,6	25,7	No	2,3
BOLIVAR	CLINICA BLAS DE LEZO S.A.	1.541	5.196	3,4	99,2	66,9	No	0,0
BOLIVAR	CLINICA EL BOSQUE	820	2.036	2,5	84,8	89,7	Si	0,8
BOLIVAR	CLINICA GENERAL DEL CARIBE S.A.	613	1.978	3,2	50,5	49,7	No	0,0
BOLIVAR	CLINICA HIGEA IPS S.A.	157	582	3,7	100,0	108,9	Si	0,0
BOLIVAR	CLINICA LA ERMITA DE CARTAGENA	271	740	2,7	81,5	44,9	Si	0,2
BOLIVAR	CLINICA MATERNIDAD RAFAEL CALVO E.S.E.	914	2.461	2,7	100,0	81,9	No	1,8
BOLIVAR	CLINICA MEDIHELP SERVICES	116	364	3,1	99,1	44,4	No	4,4

Departamento	NOMBRE SERVICIO	Ptes. Tx	Hcptes. Tx	Hcpte / Pte	%Satis GR	%T/C	Urg. Vital	%Venc GR
BOLIVAR	CLINICA NUESTRA SEDE CARTAGENA	297	744	2,5	91,3	51,8	No	1,0
BOLIVAR	CONGREGACIÓN DE HERMANAS FRANCISCANAS MISIONERAS DE MARIA AUXILIADORA	453	1.342	3,0	87,8	83,1	Si	0,6
BOLIVAR	ESTRIOS SAS	257	1.035	4,0	89,2	32,6	No	3,8
BOLIVAR	FUNDACION CENTRO COLOMBIANO DE EPILEPSIA Y ENFERMEDADES NEUROLOGICAS	25	123	4,9	100,0	20,0	No	34,0
BOLIVAR	FUNDACION UNIDAD DE CUIDADOS INTENSIVOS DOÑA PILAR	986	2.160	2,2	100,0	41,5	No	1,6
BOLIVAR	HOSPITAL LA DIVINA MISERICORDIA E.S.E.	719	2.095	2,9	100,0	84,6	No	0,0
BOLIVAR	HOSPITAL NAVAL DE CARTAGENA	243	561	2,3	100,0	54,1	No	4,3
BOLIVAR	HOSPITAL UNIVERSITARIO DEL CARIBE E.S.E.	1.494	4.224	2,8	81,5	65,5	No	0,6
BOLIVAR	IPS CENTRO MEDICO COMFAMILIAR	70	188	2,7	100,0	54,5	No	0,0
BOLIVAR	LABORATORIO BIOCLINICO LUIS CARLOS ANDRADE CASTILLO EU	250	684	2,7	78,6	53,1	No	1,0
BOLIVAR	PROMOTORA BOCAGRANDE S.A - PROBOCA S.A	987	3.305	3,3	100,0	18,2	No	15,4
BOLIVAR	SOCIEDAD SAN JOSE DE TORICES S.A	270	887	3,3	103,7	105,4	Si	0,3
BOLIVAR	UNIDAD HOSPITALARIA SAN FERNANDO	523	1.925	3,7	93,1	73,2	No	1,1
	<b>BOLIVAR</b>	<b>11.663</b>	<b>34.130</b>	<b>2,9</b>	<b>86,8</b>	<b>52,8</b>	<b>Si</b>	<b>1,2</b>
BOYACA	CLINICA DE ESPECIALISTAS LTDA	236	995	4,2	86,3	66,9	Si	0,9
BOYACA	CLINICA DE LOS ANDES IPS	49	159	3,2	100,0	53,4	No	8,9
BOYACA	CLINICA EL LAGUITO S.A	98	308	3,1	100,0	66,6	No	7,4
BOYACA	CLINICA MEDILASER S.A. TUNJA	844	4.401	5,2	100,0	65,2	No	0,1
BOYACA	CLINICA POZO DONATO DE TUNJA SAS	127	1.200	9,4	100,0	43,5	Si	2,6
BOYACA	CLINICA SANTA TERESA S.A	16	40	2,5	100,0	100,0	No	25,5
BOYACA	CLINICA TUNDAMA S.A	11	39	3,5	100,0	92,0	No	14,8
BOYACA	CLINICA VALLE DEL SOL S.A	20	61	3,1	100,0	117,0	No	13,0

Departamento	NOMBRE SERVICIO	Ptes. Tx	Hcptes. Tx	Hcpte / Pte	%Satis GR	%T/C	Urg. Vital	%Venc GR
BOYACA	HOSPITAL DE GARAGOA	87	232	2,7	94,4	75,3	No	1,7
BOYACA	HOSPITAL DE GUATEQUE	106	267	2,5	96,7	86,7	Si	1,5
BOYACA	HOSPITAL JOSE CAYETANO VASQUEZ E.S.E.	137	288	2,1	95,4	90,3	No	6,4
BOYACA	HOSPITAL REGIONAL DE DUITAMA E.S.E.	485	1.324	2,7	99,0	75,2	No	0,0
BOYACA	HOSPITAL REGIONAL DE MIRAFLORES E.S.E.	40	85	2,1	100,0	102,4	No	22,7
BOYACA	HOSPITAL REGIONAL DE MONIQUIRA ESE	82	199	2,4	100,0	73,2	Si	0,0
BOYACA	HOSPITAL REGIONAL DE SOGAMOSO E.S.E.	459	1.374	3,0	90,3	62,6	Si	0,0
BOYACA	HOSPITAL SAN ANTONIO DE SOATA E.S.E.	108	219	2,0	100,0	57,8	No	1,8
BOYACA	HOSPITAL SAN RAFAEL TUNJA E.S.E.	1.377	5.901	4,3	95,1	49,6	Si	0,3
BOYACA	IPS ESIMED TUNJA	228	837	3,7	86,7	68,4	Si	3,4
BOYACA	SEDE CENTRO	229	601	2,6	89,7	79,5	Si	1,2
BOYACA	SOCIEDAD CLINICA BOYACA LTDA	277	1.447	5,2	100,0	75,0	No	0,7
	<b>BOYACA</b>	<b>5.016</b>	<b>19.977</b>	<b>4,0</b>	<b>95,4</b>	<b>60,9</b>	<b>Si</b>	<b>1,4</b>
CALDAS	CLINICA AMAN CMS	70	218	3,1	92,1	144,5	Si	9,1
CALDAS	CLÍNICA AVIDANTI MANIZALES	1.224	5.121	4,2	100,0	98,0	Si	0,0
CALDAS	CLINICA DE FRACTURAS VITA LTDA	4	8	2,0	100,0	100,0	No	0,0
CALDAS	CLINICA FLAVIO RESTREPO S.A.S	5	13	2,6	100,0	86,7	No	12,9
CALDAS	CLINICA SANTILLANA	123	467	3,8	100,0	103,3	No	0,0
CALDAS	CLINICA VERSALLES S.A	847	2.695	3,2	99,9	103,3	No	0,1
CALDAS	HERMANAS DE LA CARIDAD DOMINICAS DE LA PRESENTACION DE LA SANTISIMA VIRGEN	223	793	3,6	99,9	96,9	Si	0,0
CALDAS	HOSPITAL DEPARTAMENTAL SAN JUAN DE DIOS DE RIOSUCIO CALDAS ESE	222	425	1,9	100,0	107,8	Si	0,0
CALDAS	HOSPITAL DEPARTAMENTAL UNIVERSITARIO SANTA SOFIA DE CALDAS	871	3.757	4,3	88,5	84,8	Si	0,0
CALDAS	HOSPITAL GENERAL SAN ISIDRO EMPRESA SOCIAL DEL ESTADO	91	192	2,1	100,0	96,1	No	0,0

Departamento	NOMBRE SERVICIO	Ptes. Tx	Hcptes. Tx	Hcpte / Pte	%Satis GR	%T/C	Urg. Vital	%Venc GR
CALDAS	HOSPITAL SAN MARCOS E.S.E.	250	596	2,4	100,0	94,0	Si	0,0
CALDAS	IPS CLINICA ROQUE ARMANDO LOPEZ ALVAREZ	44	241	5,5	100,0	97,7	No	0,0
CALDAS	MEINTEGRAL MANIZALES	37	94	2,5	100,0	100,0	Si	0,0
CALDAS	SEDE HOSPITAL INFANTIL UNIVERSITARIO	552	1.927	3,5	100,0	72,4	No	0,1
CALDAS	SERVICIOS ESPECIALES DE SALUD	964	2.885	3,0	100,0	95,4	Si	0,0
<b>CALDAS</b>		<b>5.527</b>	<b>19.432</b>	<b>3,5</b>	<b>97,4</b>	<b>93,4</b>	<b>Si</b>	<b>0,2</b>
CAQUETA	CLINICA MEDILASER S.A. FLORENCIA	2.920	4.571	1,6	82,2	100,7	Si	0,1
CAQUETA	CORPORACION MEDICA DEL CAQUETA	18	35	1,9	95,5	100,0	No	42,9
CAQUETA	HOSPITAL DEPARTAMENTAL HOSPITAL MARIA INMACULADA ESE	770	2.200	2,9	100,0	86,3	Si	4,4
CAQUETA	SALUDCOOP CLÍNICA SANTA ISABEL LTDA.	1	1	1,0	100,0	20,0	No	140,0
CAQUETA		3.709	6.807	1,8	87,2	95,4	Si	2,0
CASANARE	HOSPITAL REGIONAL DE LA ORINOQUIA E.S.E	1.625	5.114	3,1	100,0	93,7	Si	0,1
CASANARE	IPS LABORATORIO CLINICO NORA ALVAREZ LTDA	205	1.857	9,1	100,0	70,6	No	2,7
CASANARE	SOCIEDAD CLINICA CASANARE LTDA	287	849	3,0	100,0	56,7	No	0,2
<b>CASANARE</b>		<b>2.117</b>	<b>7.820</b>	<b>3,7</b>	<b>100,0</b>	<b>82,6</b>	<b>Si</b>	<b>0,5</b>
CAUCA	CLINICA LA ESTANCIA S.A	1.808	8.577	4,7	99,4	45,4	Si	0,0
CAUCA	CLINICA SANTA GRACIA - DUMIAN MEDICAL S.A.S	588	1.775	3,0	100,0	46,5	Si	1,4
CAUCA	HOSPITAL FRANCISCO DE PAULA SANTANDER E.S.E. NIVEL II	197	397	2,0	82,6	88,1	Si	0,0
CAUCA	HOSPITAL SUSANA LOPEZ DE VALENCIA E.S.E	811	1.400	1,7	100,0	93,3	Si	1,6
CAUCA	HOSPITAL UNIVERSITARIO SAN JOSE DE POPAYAN E.S.E.	3.018	6.632	2,2	100,0	68,6	Si	7,1
<b>CAUCA</b>		<b>6.422</b>	<b>18.781</b>	<b>2,9</b>	<b>98,6</b>	<b>56,6</b>	<b>Si</b>	<b>0,6</b>
CESAR	CLINICA SANTA ISABEL L.D.	473	1.918	4,1	85,6	67,3	Si	0,1
CESAR	CLINICA ALTA COMPLEJIDAD DEL CARIBE	1.541	6.133	4,0	96,1	54,8	Si	0,1

Departamento	NOMBRE SERVICIO	Ptes. Tx	Hcptes. Tx	Hcpte / Pte	%Satis GR	%T/C	Urg. Vital	%Venc GR
CESAR	CLINICA ARENAS VALLEDUPAR S.A.S	462	2.033	4,4	91,8	60,8	Si	0,2
CESAR	CLINICA BUENOS AIRES	355	1.295	3,6	77,7	37,1	Si	0,1
CESAR	CLINICA DE ESPECIALISTAS MARIA AUXILIADORA S.A.S.	59	143	2,4	100,0	38,5	Si	0,0
CESAR	CLINICA DE FRACTURAS VALLEDUPAR S.A.S	13	11	0,8	100,0	42,3	No	0,0
CESAR	CLINICA DEL CESAR S.A.	674	2.364	3,5	100,0	57,1	No	0,0
CESAR	CLINICA ERASMO LTDA	316	1.841	5,8	97,8	82,8	Si	0,4
CESAR	CLINICA INTEGRAL DE EMERGENCIAS LAURA DANIELA S.A	1.288	4.713	3,7	88,0	52,1	Si	0,0
CESAR	CLINICA MEDICA DE AGUACHICA LTDA	31	57	1,8	100,0	15,2	Si	0,0
CESAR	CLINICA MEDICOS SA	902	3.548	3,9	100,0	73,4	Si	0,0
CESAR	CLINICA REGIONAL DE ESPECIALISTAS SINAIS VITAIS SAS	270	711	2,6	95,6	50,8	No	0,0
CESAR	CLINICA VALLEDUPAR	608	1.834	3,0	100,0	31,8	Si	0,2
CESAR	HOSPITAL REGIONAL DE AGUACHICA JOSE DAVID PADILLA VILLAFANE E.S.E.	339	660	1,9	82,0	53,7	Si	2,0
CESAR	HOSPITAL ROSARIO PUMAREJO DE LOPEZ	996	2.795	2,8	83,6	48,6	No	0,0
CESAR	INSTITUTO CARDIOVASCULAR DEL CESAR S.A	423	1.454	3,4	93,7	49,6	Si	0,0
CESAR	NUEVA CLINICA DE SANTO TOMAS S.A.S.	667	1.701	2,6	100,0	96,2	Si	0,0
CESAR	UNIDAD PEDIATRICA SIMON BOLIVAR IPS S.A.S	301	1.350	4,5	100,0	103,4	No	0,0
<b>CESAR</b>		<b>9.718</b>	<b>34.561</b>	<b>3,6</b>	<b>92,7</b>	<b>55,0</b>	<b>Si</b>	<b>0,1</b>
CHOCO	CLINICA VIDA I.P.S S.A.S.	76	199	2,6	82,0	103,1	No	5,1
CHOCO	HEMO PACIFICO S.A.S.	723	1.837	2,5	99,4	83,6	Si	1,1
CHOCO	NUEVA EMPRESA SOCIAL DEL ESTADO HOSPITAL DEPARTAMENTAL SAN FRANCISCO DE ASIS	997	2.054	2,1	99,8	97,0	No	1,6
<b>CHOCO</b>		<b>1.796</b>	<b>4.090</b>	<b>2,3</b>	<b>98,8</b>	<b>90,8</b>	<b>Si</b>	<b>1,5</b>
CORDOBA	CENTRO HOSPITALARIO DE CORDOBA	46	104	2,3	100,0	0,0	No	0,0
CORDOBA	CINICA SAHAGUN IPS S.A	68	82	1,2	100,0	106,1	No	0,0
CORDOBA	CLINICA CENTRAL O.H.L. LTDA	383	1.349	3,5	99,6	98,6	No	0,0

Departamento	NOMBRE SERVICIO	Ptes. Tx	Hcptes. Tx	Hcpte / Pte	%Satis GR	%T/C	Urg. Vital	%Venc GR
CORDOBA	CLINICA DE TRAUMAS Y FRACTURAS ULISES HERRERA SANCHEZ - ESPECIALISTA ASOCIADOS	336	1.344	4,0	100,0	0,0	No	0,0
CORDOBA	CLINICA LA ESPERANZA MONTERIA	1.202	3.778	3,1	100,0	100,7	Si	0,0
CORDOBA	CLINICA MATERNO INFANTIL CASA DEL NIÑO SEDE PRINCIPAL	630	1.573	2,5	100,0	77,2	Si	0,6
CORDOBA	CLINICA MONTERIA S.A.	1.009	2.263	2,2	98,0	0,0	No	3,2
CORDOBA	CLINICA ZAYMA LTDA	905	2.657	2,9	100,0	104,9	Si	0,0
CORDOBA	FUNDACION AMIGOS DE LA SALUD	1.391	3.902	2,8	96,2	65,1	Si	0,0
CORDOBA	FUNDACION CLINICA DEL RIO	529	1.740	3,3	100,0	94,0	Si	0,0
CORDOBA	HOSPITAL SAN DIEGO DE CERETE E.S.E.	280	485	1,7	97,2	102,8	Si	1,7
CORDOBA	HOSPITAL SAN JERONIMO DE MONTERIA E.S.E.	1.796	4.821	2,7	--	76,4	Si	*Reporta como banco
CORDOBA	HOSPITAL SAN JUAN DE SAHAGUN E.S.E.	364	618	1,7	--	79,8	No	*Reporta como banco
CORDOBA	HOSPITAL SAN VICENTE DE PAUL DE LORICA E.S.E.	666	1.863	2,8	96,6	93,7	No	0,0
CORDOBA	IMAT ONCOMEDICA S.A	4.681	12.472	2,7	89,8	101,3	No	0,1
CORDOBA	SOCIEDAD CORDOBESA DE CIRUGIA VASCULAR S.A.S	332	1.049	3,2	100,0	69,4	Si	0,0
<b>CORDOBA</b>		<b>14.618</b>	<b>40.100</b>	<b>2,7</b>	<b>95,8</b>	<b>88,1</b>	<b>Si</b>	<b>0,3</b>
CUNDINAMARCA	CLINICA CHIA S.A	337	1.087	3,2	92,4	70,8	Si	0,9
CUNDINAMARCA	CLÍNICA COLSUBSIDIO GIRARDOT	20	45	2,3	94,4	93,5	No	0,0
CUNDINAMARCA	CLINICA SAN RAFAEL DUMIAN GIRARDOT	874	1.844	2,1	100,0	82,8	Si	0,8
CUNDINAMARCA	CLINICA SANTA ANA LTDA	36	167	4,6	98,2	134,0	Si	0,0
CUNDINAMARCA	CLINICA UNIVERSIDAD DE LA SABANA	752	3.129	4,2	92,2	77,5	Si	0,0
CUNDINAMARCA	E.S.E HOSPITAL SAN RAFAEL	601	2.633	4,4	100,0	45,3	Si	0,9
CUNDINAMARCA	HOSPITAL CARDIOVASCULAR DEL NIÑO DE CUNDINAMARCA	1.872	10.016	5,4	98,8	43,6	Si	0,0
CUNDINAMARCA	HOSPITAL EL SALVADOR DE UBATE E.S.E.	161	492	3,1	100,0	52,7	Si	3,5

Departamento	NOMBRE SERVICIO	Ptes. Tx	Hcptes. Tx	Hcpte / Pte	%Satis GR	%T/C	Urg. Vital	%Venc GR
CUNDINAMARCA	HOSPITAL MARIO GAITAN YANGUAS DE SOACHA E.S.E.	317	863	2,7	73,4	81,4	Si	0,5
CUNDINAMARCA	HOSPITAL PEDRO LEON ALVAREZ DIAZ E.S.E.	203	455	2,2	100,0	56,8	Si	0,0
CUNDINAMARCA	HOSPITAL SAN ANTONIO DE CHIA E.S.E.	15	37	2,5	100,0	58,7	No	0,0
CUNDINAMARCA	HOSPITAL SAN FRANCISCO DE GACHETA E.S.E.	63	94	1,5	100,0	60,6	No	7,1
CUNDINAMARCA	HOSPITAL SAN MARTIN DE PORRES DE CHOCONTA E.S.E.	14	43	3,1	100,0	105,3	No	0,0
CUNDINAMARCA	HOSPITAL SAN RAFAEL DE CAQUEZA E.S.E.	112	280	2,5	100,0	93,2	Si	0,0
CUNDINAMARCA	HOSPITAL SAN RAFAEL DE FACATATIVA E.S.E.	163	1.032	6,3	100,0	40,4	Si	3,0
CUNDINAMARCA	HOSPITAL SAN RAFAEL DE FUSAGASUGA E.S.E.	504	1.598	3,2	100,0	53,0	No	0,6
CUNDINAMARCA	HOSPITAL SAN RAFAEL DE PACHO E.S.E.	153	348	2,3	100,0	34,1	Si	1,3
CUNDINAMARCA	HOSPITAL UNIVERSITARIO DE LA SAMARITANA UNIDAD FUNCIONAL ZIPAQUIRA E.S.E.	293	990	3,4	100,0	65,4	Si	3,4
CUNDINAMARCA	IPS ARCASALUD SAS	457	2.982	6,5	86,6	47,1	Si	2,1
CUNDINAMARCA	MEDIFACA IPS S.A.S	353	1.484	4,2	93,9	63,5	Si	0,1
CUNDINAMARCA	NUEVA CLINICA SAN SEBASTIAN GIRARDOT	1.040	3.803	3,7	83,0	78,2	Si	0,1
CUNDINAMARCA	SEDE ZIPAQUIRA COLCAN	67	337	5,0	97,3	58,8	No	7,4
CUNDINAMARCA	SOCIEDAD DE ESPECIALISTAS DE GIRARDOT	60	172	2,9	69,7	61,4	No	7,1
CUNDINAMARCA	SOCIEDAD MEDICO QUIRURGICA NUESTRA SEÑORA DE BELEN DE FUSAGASUGA LTDA	221	1.000	4,5	94,5	56,5	No	3,8
<b>CUNDINAMARCA</b>		<b>8.688</b>	<b>34.931</b>	<b>4,0</b>	<b>94,9</b>	<b>56,5</b>	<b>Si</b>	<b>0,8</b>
GUAINIA	NUEVO HOSPITAL MANUEL ELKIN PATARROYO	102	212	2,1	96,4	93,9	Si	10,2
<b>GUAINIA</b>		<b>102</b>	<b>212</b>	<b>2,1</b>	<b>96,4</b>	<b>93,9</b>	<b>Si</b>	<b>10,2</b>
GUAVIARE	HOSPITAL SAN JOSE DEL GUAVIARE E.S.E.	430	1.139	2,6	94,4	36,5	Si	0,8
<b>GUAVIARE</b>		<b>430</b>	<b>1.139</b>	<b>2,6</b>	<b>94,4</b>	<b>36,5</b>	<b>Si</b>	<b>0,8</b>
HUILA	CENTRO ESPECIALIZADO DE UROLOGIA S.A.S	58	127	2,2	90,7	6,4	Si	0,6



Departamento	NOMBRE SERVICIO	Ptes. Tx	Hcptes. Tx	Hcpte / Pte	%Satis GR	%T/C	Urg. Vital	%Venc GR
HUILA	CLINICA BELO HORIZONTE LTDA	164	618	3,8	90,4	97,6	No	7,9
HUILA	CLINICA COVEN	118	402	3,4	100,0	70,2	No	0,0
HUILA	CLINICA DE FRACTURAS Y ORTOPEDIA LTDA	28	63	2,3	100,0	100,0	No	3,2
HUILA	CLINICA ESIMED NEIVA	332	1.261	3,8	90,5	64,3	Si	1,0
HUILA	CLINICA MEDILASER S.A. NEIVA	3.969	5.163	1,3	80,5	37,5	Si	0,2
HUILA	CLINICA REINA ISABEL S.A.S	75	171	2,3	86,7	100,6	No	4,5
HUILA	CLINICA UROS S.A	2.398	8.376	3,5	95,2	57,1	Si	0,2
HUILA	HOSPITAL DEPARTAMENTAL SAN ANTONIO DE PADUA E.S.E.	206	498	2,4	100,0	53,7	Si	6,2
HUILA	HOSPITAL DEPARTAMENTAL SAN ANTONIO DE PITALITO E.S.E.	887	2.555	2,9	100,0	44,1	No	0,0
HUILA	HOSPITAL UNIVERSITARIO HERNANDO MONCALEANO PERDOMO DE NEIVA E.S.E.	3.135	11.145	3,6	100,0	85,7	Si	0,9
HUILA	SAN VICENTE DE PAUL DE GARZON E.S.E.	537	1.706	3,2	100,0	110,9	No	0,0
HUILA	SOCIEDAD CLINICA EMCOSALUD S.A.	714	1.791	2,5	100,0	78,0	Si	0,1
<b>HUILA</b>		<b>12.621</b>	<b>33.876</b>	<b>2,7</b>	<b>93,7</b>	<b>58,0</b>	<b>Si</b>	<b>0,8</b>
LA GUAJIRA	ANASHIWAYA	150	260	1,7	100,0	58,5	No	15,9
LA GUAJIRA	ASOCIACION DE CABILDOS Y/O AUTORIDADES TRADICIONALES DE LA GUAJIRA	191	396	2,1	100,0	50,7	Si	3,6
LA GUAJIRA	CLINICA CEDES LTDA	635	2.039	3,2	93,3	99,5	Si	0,1
LA GUAJIRA	CLINICA SAN JUAN BAUTISTA	561	1.421	2,5	99,9	78,5	Si	0,2
LA GUAJIRA	CLINICA SOMEDA	355	249	0,7	100,0	17,6	No	0,0
LA GUAJIRA	HOSPITAL NUESTRA SEÑORA DE LOS REMEDIOS E.S.E.	253	467	1,8	99,5	59,2	No	0,5
LA GUAJIRA	HOSPITAL SAN JOSE DE MAICAO E.S.E.	471	1.073	2,3	85,0	57,2	No	0,0
LA GUAJIRA	HOSPITAL SAN RAFAEL E.S.E.	546	1.008	1,8	101,4	99,9	No	2,7
LA GUAJIRA	SOCIEDAD MEDICA CLINICA MAICAO LTDA	666	1.996	3,0	100,0	65,6	Si	0,3

Departamento	NOMBRE SERVICIO	Ptes. Tx	Hcptes. Tx	Hcpte / Pte	%Satis GR	%T/C	Urg. Vital	%Venc GR
LA GUAJIRA	SOCIEDAD MEDICA CLINICA RIOHACHA S.A.S	83	132	1,6	100,0	106,5	No	2,3
LA GUAJIRA	UNIDAD DE CUIDADOS INTENSIVOS RENACER LTDA	625	1.628	2,6	100,0	44,2	No	0,4
LA GUAJIRA	UNIDAD MATERNO INFANTIL TALAPUIN S.A.S.	117	307	2,6	100,0	108,3	Si	4,5
<b>LA GUAJIRA</b>		<b>4.653</b>	<b>10.976</b>	<b>2,4</b>	<b>97,7</b>	<b>61,9</b>	<b>Si</b>	<b>1,4</b>
MAGDALENA	CLINICA BAHIA	231	867	3,8	81,1	45,3	Si	0,1
MAGDALENA	CLINICA BENEDICTO S.A	66	106	1,6	100,0	102,9	No	0,0
MAGDALENA	CLINICA DE LA MUJER S.A.	214	653	3,1	100,0	25,2	Si	0,0
MAGDALENA	CLINICA ESIMED SANTA MARTA	257	485	1,9	70,1	34,6	No	1,9
MAGDALENA	CLINICA LA MILAGROSA S.A	959	2.848	3,0	108,8	42,9	No	0,0
MAGDALENA	COMPAÑIA COLOMBIANA DE SALUD COLSALUD S.A.	1.259	3.732	3,0	100,0	40,7	No	1,5
MAGDALENA	FUNDACION POLICLINICA CIENAGA	844	2.186	2,6	100,0	66,4	No	0,2
MAGDALENA	HOSPITAL SANTANDER HERRERA DE PIVIJAY E.S.E.	257	257	1,0	99,7	85,7	Si	10,8
MAGDALENA	LABORATORIO REY FALS	406	870	2,1	100,0	51,2	No	1,6
MAGDALENA	PERFECT BODY MEDICAL CENTER	61	240	3,9	100,0	29,2	No	0,0
MAGDALENA	PREVENCION Y SALUD IPS LIMITADA	6	23	3,8	100,0	118,2	No	0,0
MAGDALENA	SOCIEDAD INTEGRAL DE ESPECIALISTAS SANTA TERESA SAS	21	34	1,6	69,1	25,4	No	3,6
<b>MAGDALENA</b>		<b>4.581</b>	<b>12.301</b>	<b>2,7</b>	<b>97,6</b>	<b>44,9</b>	<b>Si</b>	<b>1,0</b>
META	CENTRO HOSPITALARIO DEL META S.A.S	326	1.040	3,2	98,1	73,7	Si	0,5
META	CLINICA CARDIOVASCULAR	254	1.809	7,1	100,0	66,0	No	0,8
META	CLINICA CENTAUROS I.P.S.	485	1.746	3,6	92,8	70,4	Si	0,4
META	CLINICA ESIMED LLANOS	209	397	1,9	84,0	44,5	No	0,0
META	CLINICA MARTHA S.A	55	196	3,6	99,3	59,9	No	0,0
META	CLINICA SANAR S.A.S	1	1	1,0	100,0	50,0	No	0,0
META	CORPORACION CLINICA UNIVERSIDAD COOPERATIVA DE COLOMBIA - CLINICA UCC	911	3.271	3,6	94,4	56,4	Si	0,2

Departamento	NOMBRE SERVICIO	Ptes. Tx	Hcptes. Tx	Hcpte / Pte	%Satis GR	%T/C	Urg. Vital	%Venc GR
META	DISPENSARIO MEDICO ORIENTE	14	36	2,6	96,8	52,9	No	0,0
META	HOSPITAL DEPARTAMENTAL DE GRANADA E.S.E.	711	2.005	2,8	97,5	34,0	Si	0,0
META	HOSPITAL DEPARTAMENTAL DE VILLAVICENCIO E.S.E.	2.339	8.061	3,4	100,0	38,0	Si	0,0
META	INVERSIONES CLINICA DEL META S.A.	1.085	3.824	3,5	98,7	99,6	Si	0,0
<b>META</b>		<b>6.390</b>	<b>22.386</b>	<b>3,5</b>	<b>96,5</b>	<b>51,2</b>	<b>Si</b>	<b>0,2</b>
NARIÑO	CENTRO DE CUIDADOS CARDIOVASCULARES PABÓN S.A.S	594	2.540	4,3	100,0	73,1	Si	0,0
NARIÑO	CLINICA HISPANOAMERICA S.A.S.	451	975	2,2	103,3	153,6	Si	0,0
NARIÑO	FUNDACION HOSPITAL SAN PEDRO	1.788	7.676	4,3	100,0	88,9	Si	0,0
NARIÑO	HOSPITAL CIVIL DE IPIALES E.S.E.	799	2.488	3,1	89,1	78,3	Si	0,0
NARIÑO	HOSPITAL EDUARDO SANTOS E.S.E.	84	173	2,1	100,0	91,5	Si	20,6
NARIÑO	HOSPITAL INFANTIL LOS ANGELES	710	3.043	4,3	89,3	100,3	No	0,0
NARIÑO	HOSPITAL SAN ANDRES DE TUMACO E.S.E.	534	1.105	2,1	101,0	102,2	No	0,2
NARIÑO	SALUDCOOP CLINICA LOS ANDES S.A.	512	1.771	3,5	72,9	95,3	Si	0,4
NARIÑO	SOCIEDAD LAS LAJAS S.A.S	122	504	4,1	100,0	62,1	No	0,0
NARIÑO	UNIDAD CARDIOQUIRURGICA DE NARIÑO LTDA	50	359	7,2	100,0	22,7	No	0,0
<b>NARIÑO</b>		<b>5.644</b>	<b>20.634</b>	<b>3,7</b>	<b>95,1</b>	<b>86,0</b>	<b>Si</b>	<b>0,3</b>
NORTE DE SANTANDER	CENTRO MEDICO LA SAMARITANA LTDA	62	114	1,8	84,2	101,8	No	0,0
NORTE DE SANTANDER	CLINICA LOS ANDES LTDA.	44	106	2,4	100,0	79,7	Si	0,0
NORTE DE SANTANDER	CLINICA MEDICAL DUARTE	1.776	8.435	4,7	90,6	118,2	Si	0,0
NORTE DE SANTANDER	CLINICA MEDICO QUIRURGICA	764	2.884	3,8	100,0	72,5	No	0,0
NORTE DE SANTANDER	CLINICA NORTE S.A.	204	964	4,7	98,6	72,3	Si	0,2
NORTE DE SANTANDER	CLINICA SAN JOSE DE CUCUTA S.A	1.665	9.696	5,8	100,0	60,2	Si	0,9
NORTE DE SANTANDER	CLINICA SANTA ANA S.A. - CUCUTA	694	2.871	4,1	100,0	74,9	Si	0,3
NORTE DE SANTANDER	CLINICA Y DROGUERIA N. S. DE TORCOROMA	25	44	1,8	100,0	0,0	No	0,0

Departamento	NOMBRE SERVICIO	Ptes. Tx	Hcptes. Tx	Hcpte / Pte	%Satis GR	%T/C	Urg. Vital	%Venc GR
NORTE DE SANTANDER	CORP. IPS SALUDCOOP LA SALLE	346	1.057	3,1	85,6	58,3	Si	0,9
NORTE DE SANTANDER	HOSPITAL EMIRO QUINTERO CAÑIZARES E.S.E.	1.009	2.474	2,5	100,0	48,5	Si	0,0
NORTE DE SANTANDER	HOSPITAL SAN JUAN DE DIOS DE PAMPLONA	80	190	2,4	88,3	81,9	No	0,0
NORTE DE SANTANDER	HOSPITAL UNIVERSITARIO ERASMO MEZ E.S.E.	2.706	9.042	3,3	83,0	109,1	Si	0,0
NORTE DE SANTANDER	SOCIEDAD CLINICA PAMPLONA LTDA	7	15	2,1	100,0	71,4	No	0,0
NORTE DE SANTANDER	UNIDAD HEMATOLOGICA ESPECIALIZADA IPS S.A.S	138	437	3,2	100,0	100,0	No	0,0
<b>NORTE DE SANTANDER</b>		<b>9.520</b>	<b>38.329</b>	<b>4,0</b>	<b>92,6</b>	<b>78,4</b>	<b>Si</b>	<b>0,2</b>
PUTUMAYO	CLINICA CREAR VISION	1	2	2,0	100,0	12,5	No	20,0
PUTUMAYO	E.S.E HOSPITAL LOCAL PUERTO ASIS	246	646	2,6	100,0	90,6	Si	0,0
PUTUMAYO	HOSPITAL JOSE MARIA HERNANDEZ E.S.E.	371	887	2,4	99,1	51,8	No	0,1
PUTUMAYO	HOSPITAL PIO XII E.S.E	2	0	0,0	0,0	0,0	No	No Reporta
PUTUMAYO	HOSPITAL SAGRADO CORAZON DE JESUS E.S.E	1	1	1,0	100,0	100,0	No	96,9
<b>PUTUMAYO</b>		<b>621</b>	<b>1.536</b>	<b>2,5</b>	<b>99,4</b>	<b>63,1</b>	<b>Si</b>	<b>2,7</b>
QUINDIO	CLINICA CENTRAL DEL QUINDIO S.A.S	626	1.415	2,3	98,5	94,3	Si	0,1
QUINDIO	CLINICA DEL CAFE DUMIAN MEDICAL	659	2.066	3,1	100,0	92,6	No	0,0
QUINDIO	CLINICA ESIMED ARMENIA	388	1.179	3,0	86,5	73,4	No	0,2
QUINDIO	CLINICA LA SAGRADA FAMILIA	1.101	2.611	2,4	92,4	93,6	Si	0,2
QUINDIO	HOSPITAL UNIVERSITARIO DEL QUINDIO SAN JUAN DE DIOS E.S.E.	1.770	4.231	2,4	99,2	97,7	Si	0,0
<b>QUINDIO</b>		<b>4.544</b>	<b>11.502</b>	<b>2,5</b>	<b>96,4</b>	<b>92,6</b>	<b>Si</b>	<b>0,0</b>
RISARALDA	CLINICA COMFAMILIAR	1.020	3.927	3,9	100,0	60,1	Si	0,5
RISARALDA	CLINICA ESIMED PEREIRA	534	1.717	3,2	91,6	66,5	Si	0,6
RISARALDA	CLINICA LOS ROSALES S.A	878	3.055	3,5	100,0	83,4	Si	0,8
RISARALDA	CLINICA MARAYA SEDE 2	614	2.725	4,4	94,3	88,9	Si	0,0
RISARALDA	CMS PINARES MEDICA	447	903	2,0	100,0	104,3	No	3,0

Departamento	NOMBRE SERVICIO	Ptes. Tx	Hcptes. Tx	Hcpte / Pte	%Satis GR	%T/C	Urg. Vital	%Venc GR
RISARALDA	HOSPITAL SAN PEDRO Y SAN PABLO LA VIRGINIA E.S.E	8	15	1,9	100,0	115,4	Si	0,0
RISARALDA	HOSPITAL SANTA MONICA E.S.E.	236	566	2,4	100,0	89,2	Si	0,0
RISARALDA	HOSPITAL UNIVERSITARIO SAN JORGE E.S.E.	2.349	9.477	4,0	100,0	74,6	No	0,0
RISARALDA	I.P.S CLINICA SAN RAFAEL - CUBA	120	366	3,1	100,0	28,0	No	9,5
RISARALDA	LIGA CONTRA EL CANCER SECCIONAL RISARALDA	233	906	3,9	98,9	44,8	Si	10,1
RISARALDA	MEGACENTRO DE ALTA COMPLEJIDAD SAN RAFAEL	1.487	7.152	4,8	100,0	54,6	No	0,2
<b>RISARALDA</b>		<b>7.926</b>	<b>30.809</b>	<b>3,9</b>	<b>98,9</b>	<b>66,8</b>	<b>Si</b>	<b>0,7</b>
SAN ANDRES	HOSPITAL DEPARTAMENTAL "CLARENCE LYND NEWBALL MEMORIAL HOSPITAL"	147	273	1,9	84,6	42,5	Si	2,8
SAN ANDRES	SERVICIO MEDICO LTDA	16	36	2,3	100,0	81,8	No	19,0
<b>SAN ANDRES</b>		<b>163</b>	<b>309</b>	<b>1,9</b>	<b>86,1</b>	<b>45,0</b>	<b>Si</b>	<b>4,6</b>
SANTANDER	CLINICA DE URGENCIAS BUCARAMANGA S.A.S	2.722	6.541	2,4	100,0	77,6	No	0,3
SANTANDER	CLINICA ESIMED BUCARAMANGA	665	1.821	2,7	100,0	97,1	No	0,0
SANTANDER	CLINICA ESIMED CAÑAVERAL	247	707	2,9	100,0	94,6	No	0,0
SANTANDER	CLINICA MATERNO INFANTIL SAN LUIS SA	909	4.247	4,7	100,0	99,6	Si	0,0
SANTANDER	CLINICA PIEDECUESTA S.A.	61	166	2,7	100,0	100,8	Si	0,0
SANTANDER	CLINICA REGIONAL DEL ORIENTE	47	173	3,7	100,0	104,2	Si	0,0
SANTANDER	CLINICA SAN JOSE S.A.S	46	106	2,3	100,0	42,3	No	0,0
SANTANDER	CLINICA SANTA CRUZ DE LA LOMA S.A.	106	288	2,7	91,7	91,0	No	0,0
SANTANDER	ECOPETROL	120	311	2,6	99,7	42,8	No	0,0
SANTANDER	FUNDACION CARDIOVASCULAR DE COLOMBIA - INSTITUTO DEL CORAZÓN FLORIDABLANCA	1.813	10.861	6,0	100,0	51,0	Si	0,0
SANTANDER	FUNDACION FOSUNAB	723	3.019	4,2	100,0	57,4	Si	0,0
SANTANDER	HOSPITAL INTERNACIONAL DE COLOMBIA	1.269	5.603	4,4	96,9	59,1	Si	0,0

Departamento	NOMBRE SERVICIO	Ptes. Tx	Hcptes. Tx	Hcpte / Pte	%Satis GR	%T/C	Urg. Vital	%Venc GR
SANTANDER	HOSPITAL REGIONAL DE GARCIA ROVIRA E.S.E.	123	458	3,7	94,1	110,0	Si	0,0
SANTANDER	HOSPITAL REGIONAL DE VELEZ E.S.E.	117	393	3,4	99,1	126,0	Si	0,9
SANTANDER	HOSPITAL REGIONAL MANUELA BELTRAN SOCORRO	552	1.972	3,6	77,5	68,9	Si	0,0
SANTANDER	HOSPITAL REGIONAL SAN GIL E.S.E.	315	679	2,2	85,8	69,5	No	0,5
SANTANDER	HOSPITAL SAN JUAN DE DIOS DE FLORIDABLANCA E.S.E.	104	238	2,3	91,1	91,3	Si	0,0
SANTANDER	HOSPITAL UNIVERSITARIO DE SANTANDER	4.088	20.130	4,9	100,0	99,4	No	278,9
SANTANDER	INSTITUTO DE DIAGNOSTICO MEDICO - BUCARAMANGA LOS COMUNEROS	2.327	9.824	4,2	87,5	55,9	Si	0,0
SANTANDER	IPS CLINICA GESTIONARBIENESTAR	133	713	5,4	100,0	88,3	No	0,0
SANTANDER	SEDE FOSCAL	2.257	12.352	5,5	100,0	62,1	Si	0,0
SANTANDER	SERVICLINICOS DROMEDICA S.A.	605	1.518	2,5	100,0	101,8	Si	0,4
SANTANDER	UNIDAD CLINICA LA MAGDALENA S.A.S	353	729	2,1	99,3	50,1	Si	2,2
SANTANDER	UNIDAD CLINICA SAN NICOLAS LTDA	55	194	3,5	100,0	29,0	No	135,9
<b>SANTANDER</b>		<b>19.757</b>	<b>83.043</b>	<b>4,2</b>	<b>96,2</b>	<b>68,7</b>	<b>Si</b>	<b>0,0</b>
SUCRE	CLINICA ESPECIALIZADA LA CONCEPCIÓN S.A.S	1.310	7.156	5,5	100,0	32,9	Si	0,2
SUCRE	CLINICA LAS PEÑITAS SEDE HOSPITALARIA	74	255	3,4	95,8	45,0	No	0,0
SUCRE	CLINICA SALUD SOCIAL S.A.S	823	4.119	5,0	95,2	23,4	Si	1,8
SUCRE	CLINICA SANTA MARIA SAS	2.146	6.053	2,8	100,0	36,2	No	0,0
SUCRE	FUNDACION MARIA REINA	244	1.843	7,6	99,3	50,4	Si	1,0
SUCRE	HOSPITAL REGIONAL II NIVEL DE SAN MARCOS E.S.E.	126	191	1,5	87,6	52,3	No	2,6
SUCRE	HOSPITAL UNIVERSITARIO DE SINCELEJO E.S.E	616	1.486	2,4	99,7	52,5	Si	0,0
SUCRE	SOCIEDAD CARDIOVASCULAR DEL CARIBE COLOMBIANO S.A.S	181	616	3,4	99,4	86,8	No	0,6
SUCRE	UCI LAS MERCEDES DE COROZAL	76	227	3,0	98,5	111,9	No	0,0

Departamento	NOMBRE SERVICIO	Ptes. Tx	Hcptes. Tx	Hcpte / Pte	%Satis GR	%T/C	Urg. Vital	%Venc GR
	<b>SUCRE</b>	<b>5.596</b>	<b>21.946</b>	<b>3,9</b>	<b>98,8</b>	<b>35,8</b>	<b>Si</b>	<b>0,5</b>
TOLIMA	CLINICA ASOTRAUMA S.A.S.	186	1.159	6,2	91,5	46,6	Si	1,6
TOLIMA	CLINICA ESIMED IBAGUE	242	782	3,2	84,7	60,0	No	0,7
TOLIMA	CLINICA IBAGUE S.A.	180	411	2,3	49,2	130,4	No	0,0
TOLIMA	CLINICA LOS OCOBOS IPS SAS	119	292	2,5	100,0	116,4	No	0,0
TOLIMA	CLINICA NUESTRA SEDE IBAGUE	859	2.682	3,1	99,4	50,9	Si	0,1
TOLIMA	CLINICA SHARON Y UCI TOLIMA LTDA.	196	476	2,4	100,0	119,8	No	0,3
TOLIMA	CLINICA TOLIMA S.A. - SOCIEDAD MÉDICOQUIRÚRGICA DEL TOLIMA S.A	1.125	4.394	3,9	96,1	70,9	Si	0,1
TOLIMA	HOSPITAL FEDERICO LLERAS ACOSTA E.S.E.	2.782	13.173	4,7	72,7	71,8	No	0,9
TOLIMA	HOSPITAL REGIONAL DEL LIBANO TOLIMA E.S.E.	518	1.450	2,8	89,6	57,6	Si	0,7
TOLIMA	HOSPITAL REINA SOFÍA DE ESPAÑA E.S.E.	24	41	1,7	93,6	73,2	No	15,9
TOLIMA	HOSPITAL SAN JUAN BAUTISTA E.S.E.	189	585	3,1	95,5	67,9	Si	0,6
TOLIMA	HOSPITAL SAN JUAN DE DIOS HONDA E.S.E.	377	1.079	2,9	91,2	65,9	No	5,5
TOLIMA	HOSPITAL SAN RAFAEL DEL ESPINAL E.S.E	887	2.787	3,1	96,1	102,0	Si	0,0
TOLIMA	MEDICADIZ S.A	719	2.327	3,2	100,0	103,2	Si	0,0
TOLIMA	NUEVO HOSPITAL LA CANDELARIA	171	340	2,0	93,8	50,9	Si	2,1
TOLIMA	UROCADIZ IPS LTDA	19	50	2,6	100,0	100,0	No	25,0
	<b>TOLIMA</b>	<b>8.593</b>	<b>32.028</b>	<b>3,7</b>	<b>84,9</b>	<b>70,9</b>	<b>Si</b>	<b>0,8</b>
VALLE DEL CAUCA	CENTRO DE ESPECIALISTAS DIAGNOSTICO Y TRATAMIENTO CEDIT LTDA	1.234	3.914	3,2	95,3	42,3	Si	0,1
VALLE DEL CAUCA	CENTRO MEDICO IMBANACO DE CALI SEDE 16	3.043	11.158	3,7	87,4	61,3	Si	0,1
VALLE DEL CAUCA	CLINICA AMIGA	1.649	5.716	3,5	96,3	52,5	Si	0,2
VALLE DEL CAUCA	CLINICA COLSANITAS S.A SEBASTIAN DEL BELALCAZAR	425	1.677	3,9	94,0	55,6	No	0,5
VALLE DEL CAUCA	CLINICA DEL OCCIDENTE S.A. - CALI	1.954	9.310	4,8	100,0	54,2	Si	0,0

Departamento	NOMBRE SERVICIO	Ptes. Tx	Hcptes. Tx	Hcpte / Pte	%Satis GR	%T/C	Urg. Vital	%Venc GR
VALLE DEL CAUCA	CLINICA ESIMED CALI NORTE	828	2.468	3,0	95,2	66,0	Si	1,3
VALLE DEL CAUCA	CLINICA FARALLONES S.A.	1.120	3.640	3,3	65,7	53,5	Si	0,0
VALLE DEL CAUCA	CLINICA MARIANGEL DUMIAN MEDICAL	964	3.394	3,5	93,3	6122,0	Si	0,1
VALLE DEL CAUCA	CLINICA NUESTRA SEÑORA DE LOS REMEDIOS	1.885	7.339	3,9	92,9	68,1	Si	0,3
VALLE DEL CAUCA	CLINICA NUESTRA SEÑORA DEL ROSARIO	1.205	4.054	3,4	94,8	88,8	Si	0,0
VALLE DEL CAUCA	CLINICA PALMA REAL	851	2.504	2,9	134,8	42,2	Si	0,0
VALLE DEL CAUCA	CLINICA REY DAVID	1.228	4.990	4,1	100,0	80,2	Si	1,4
VALLE DEL CAUCA	CLINICA SAN FRANCISCO S.A.	1.177	2.607	2,2	99,9	95,8	Si	0,0
VALLE DEL CAUCA	CLINICA SANTA SOFIA DEL PACIFICO LTDA	128	365	2,9	92,6	76,0	Si	0,3
VALLE DEL CAUCA	CLINICA VALLE SALUD	17	31	1,8	100,0	20,3	No	0,0
VALLE DEL CAUCA	CLINICA VALLE SALUD SAN FERNANDO S.A.S	55	238	4,3	88,9	56,0	Si	0,0
VALLE DEL CAUCA	CLINICA VALLE SALUD SEDE SUR	11	22	2,0	100,0	42,3	No	0,0
VALLE DEL CAUCA	DIME CLINICA NEUROCARDIOVASCULAR S.A.	277	1.094	3,9	100,0	23,7	No	0,2
VALLE DEL CAUCA	FUNDACION CLINICA INFANTIL CLUB NOEL	296	579	2,0	100,0	55,2	Si	0,9
VALLE DEL CAUCA	FUNDACION HOSPITAL SAN JOSE	344	1.036	3,0	87,0	32,2	Si	0,1
VALLE DEL CAUCA	FUNDACION VALLE DEL LILI	6.086	22.783	3,7	100,0	51,2	Si	3,9
VALLE DEL CAUCA	HOSPITAL DEPARTAMENTAL MARIO CORREA RENGIFO E.S.E.	253	664	2,6	100,0	82,4	Si	1,8
VALLE DEL CAUCA	HOSPITAL DEPARTAMENTAL SAN ANTONIO DE ROLDANILLO E.S.E.	90	127	1,4	100,0	88,8	No	21,0
VALLE DEL CAUCA	HOSPITAL DEPARTAMENTAL TOMAS URIBE URIBE DE TULUA E.S.E.	343	882	2,6	98,8	99,2	No	5,3
VALLE DEL CAUCA	HOSPITAL RAUL OREJUELA BUENO E.S.E - SEDE SAN VICENTE	440	926	2,1	97,0	21,1	Si	1,0
VALLE DEL CAUCA	HOSPITAL SAN JUAN DE DIOS DE CALI	977	2.801	2,9	99,0	76,7	Si	0,2
VALLE DEL CAUCA	HOSPITAL UNIVERSITARIO DEL	3.953	11.883	3,0	97,6	102,3	Si	0,4



Departamento	NOMBRE SERVICIO	Ptes. Tx	Hcptes. Tx	Hcpte / Pte	%Satis GR	%T/C	Urg. Vital	%Venc GR
	VALLE EVARISTO GARCIA E.S.E.							
VALLE DEL CAUCA	INSTITUTO DE DIAGNOSTICO MEDICO S.A DESA -SEDE LA QUINTA	526	1.621	3,1	88,7	63,3	Si	0,2
VALLE DEL CAUCA	INSTITUTO DE DIAGNOSTICO MEDICO SEDE CLINICA DESA	1.707	5.362	3,1	84,9	72,4	Si	0,3
VALLE DEL CAUCA	INSTITUTO DE DIAGNOSTICO MEDICO SEDE CLINICA RAFAEL URIBE URIBE CALI MARCA DESA	717	1.722	2,4	84,3	89,9	Si	0,3
VALLE DEL CAUCA	IPS CLINICA COMFANDI CARTAGO	146	266	1,8	95,5	81,1	Si	1,2
VALLE DEL CAUCA	LABORATORIO MICROANALISIS INTEGRAL A. ESCOBAR CAMPO & ASOCIADOS	2.186	1.670	0,8	104,8	57,4	No	52,7
VALLE DEL CAUCA	UNIDAD DE SOPORTE HEMATOONCOLOGICO	46	171	3,7	100,0	100,0	No	0,0
<b>VALLE DEL CAUCA</b>		<b>36.161</b>	<b>117.014</b>	<b>3,2</b>	<b>94,7</b>	<b>62,5</b>	<b>Si</b>	<b>0,0</b>
VAUPES	HOSPITAL SAN ANTONIO DE MITU	38	75	2,0	98,1	87,2	No	17,5
<b>VAUPES</b>		<b>38</b>	<b>75</b>	<b>2,0</b>	<b>98,1</b>	<b>87,2</b>	<b>No</b>	<b>17,5</b>
VICHADA	HOSPITAL DEPARTAMENTAL SAN JUAN DE DIOS E.S.E. PUERTO CARREÑO	88	160	1,8	91,6	101,9	No	0,0
<b>VICHADA</b>		<b>88</b>	<b>160</b>	<b>1,8</b>	<b>91,6</b>	<b>101,9</b>	<b>No</b>	<b>0,0</b>
<b>TOTAL NACIONAL</b>		<b>335.876</b>	<b>1.239.235</b>	<b>3,7</b>	<b>94,2</b>	<b>66,2</b>	<b>Si</b>	<b>0,9</b>

\*Satisfacción a la demanda "--" corresponde a IPS que cuentan con banco de sangre y servicio de transfusión, por lo que no se reportaron como auto abastecedores

\*En algunos Servicios de transfusión se identifican diferentes mecanismos de interpretación al reportar pruebas cruzadas realizadas, por lo que se recomienda implementar las recomendaciones dadas en el Boletín Seguridad Transfusional Número 2 "definición de variables SIHEVI-INS© respecto a la información estadística mensual para servicios transfusionales", disponible en la pagina web del INS (9)

## Referencias

1. Salud M. Registro Especial de Prestadores de Servicios de Salud (REPS). In: Social MdSyP, ed. <https://prestadores.minsalud.gov.co/habilitacion/2019>.
2. DANE. Proyecciones de población 2005-2020. In: Estadística DANd, ed. Vol 1. <https://www.dane.gov.co/index.php/estadisticas-por-tema/demografia-y-poblacion/proyecciones-de-poblacion>; DANE; 2018.
3. Bermúdez-Forero M. INFORME ANUAL RED NACIONAL DE BANCOS DE SANGRE Y SERVICIOS DE TRANSFUSIÓN, COLOMBIA 2017. In. <https://www.ins.gov.co/Direcciones/RedesSaludPublica/DonacionSangre/ArreasEstrategicas/Informe%20anual%202017%20Red%20Sangre%20v2.pdf>; Instituto Nacional de Salud; 2018:53.
4. Australian\_Red\_Cross BS. 2015-2016 Annual report. In. Vol 1. [www.donateblood.com.au/sites/default/files/Annual-Report-2016.pdf](http://www.donateblood.com.au/sites/default/files/Annual-Report-2016.pdf); Australian Red Cross; 2017:55.
5. WHO. Global Status Report on blood Safety and availability 2016. In: Organization WH, ed. Vol 1. 1 ed. <http://apps.who.int/iris/bitstream/handle/10665/254987/9789241565431-eng.pdf;jsessionid=9E6B11BD571E2476B66E43C04018F029?sequence=1>; WHO; 2017:173.
6. Agência Nacional de Vigilância Sanitária B. Boletim de Hemovigilância nº 7. In: Outubro de 2015.
7. Programme NZ. NZblood te ratonga toto O Aotearoa National Haemovigilance Programme Annual Report 2015 In.
8. Government N. TRIP REPORT 2015 Hemovigilance Extended version. In: 2016.
9. Gardezabal-Acuña P, Bermúdez-Forero MI. Boletín Seguridad Transfusional, Número 2, Marzo 2019. In: <http://www.ins.gov.co/Direcciones/RedesSaludPublica/DonacionSangre/Publicaciones/Bolet%20n%20Definici%20Variables%20ST%20-%20SIHEVI%20Versi%20.pdf>

\*\*\*\*Fin de informe ejecutivo Servicios de Transfusión, 2018\*\*\*\*