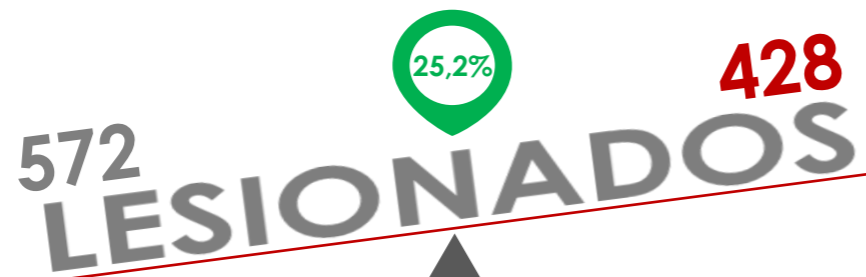


LESIONES POR PÓLVORA

Comparativo Diciembre 2016 - 2017



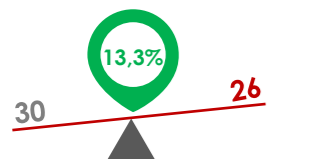
DIC 31 2017 - 2 PM
BOLETÍN 36/51



● 2016 ▲ 2017 ●



Lesionados por departamento/distrito



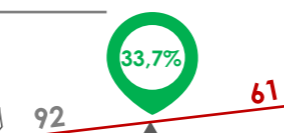
Departamento	2016	2017
Manizales	11	15
La Dorada	2	4
Filadelfia	0	2



Departamento	2016	2017
Montería	11	9
Cereté	1	4
Sahagún	1	2



Departamento	2016	2017
Popayán	5	8
Guapi	0	3
Corinto	4	3



Departamento	2016	2017
Medellín	25	16
Bello	11	3
Itagüí	1	3

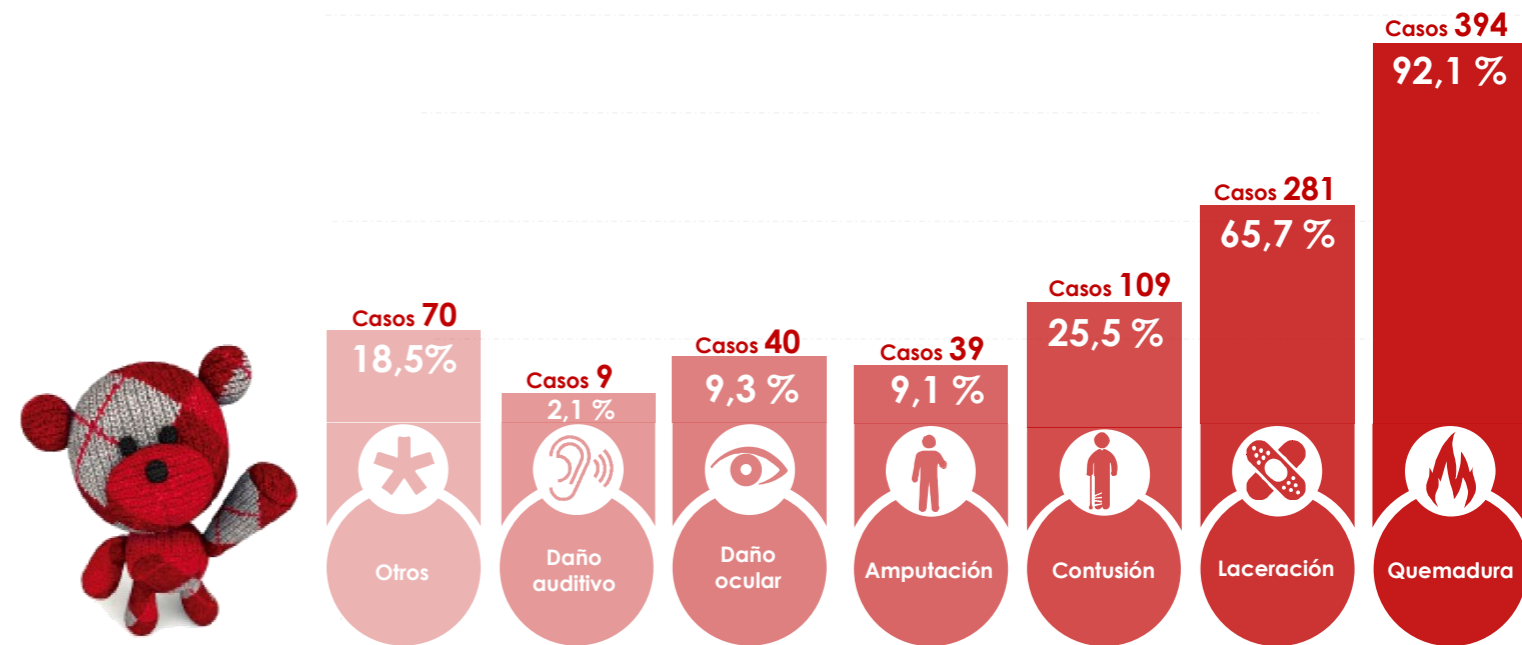


Consulte **AQUÍ** detalle del municipio

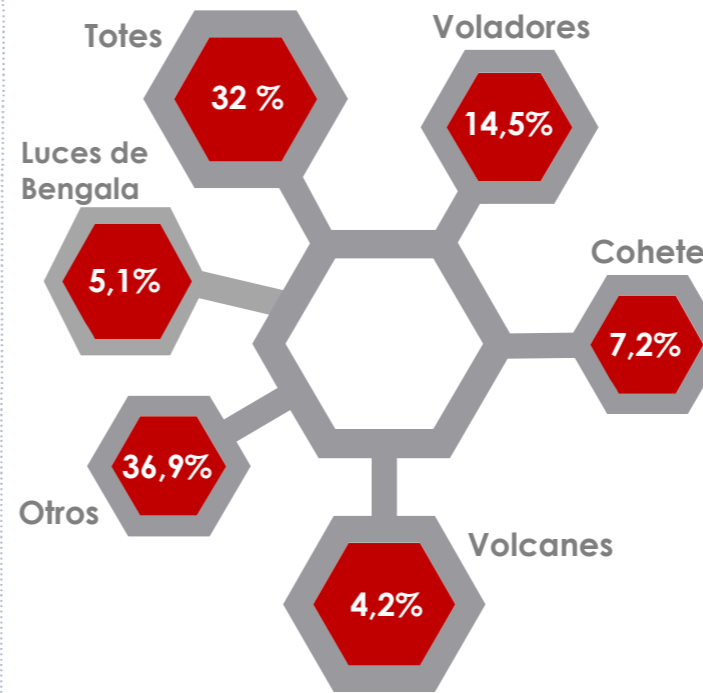
Número de lesionados por día



Tipo de lesión



Tipo de artefacto



Actividad causante

