

LESIONES POR PÓLVORA

Comparativo Enero 2017 - 2018



ENE 5 2018 - 6 AM
BOLETÍN 43/51



Lesionados por departamento/distrito



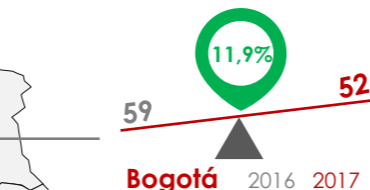
Departamento	2016	2017
Cauca	51	51
Popayán	10	12
Guachené	0	5
Caloto	0	5




Departamento	2016	2017
Cundinamarca	31	40
Cajicá	0	4
Soacha	2	4
La Mesa	0	2



Departamento	2016	2017
Nariño	80	48
Pasto	19	23
Tumaco	11	6
Ipiales	17	4



Departamento	2016	2017
Bogotá	59	52



Departamento	2016	2017
Valle del Cauca	102	75
Cali	51	31
Jamundí	0	6
El Cerrito	2	6

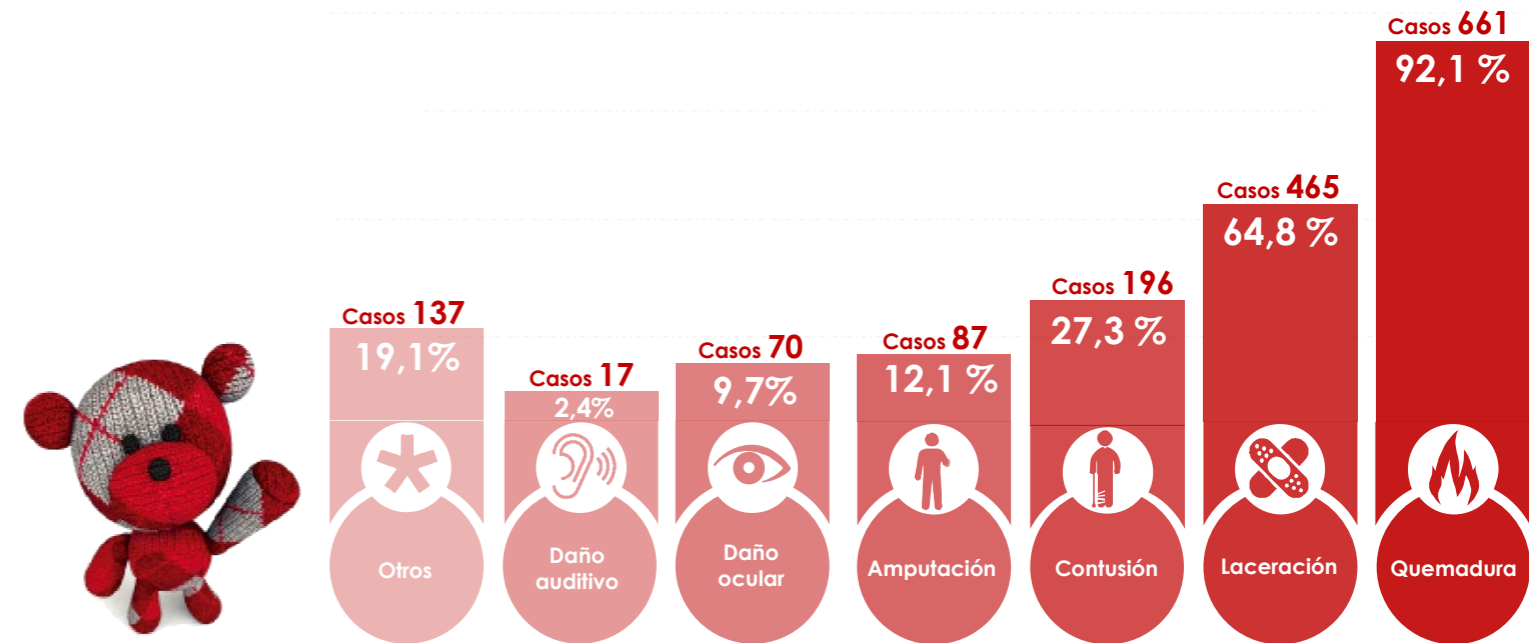


Consulte **AQUÍ** detalle del municipio

Número de lesionados por día

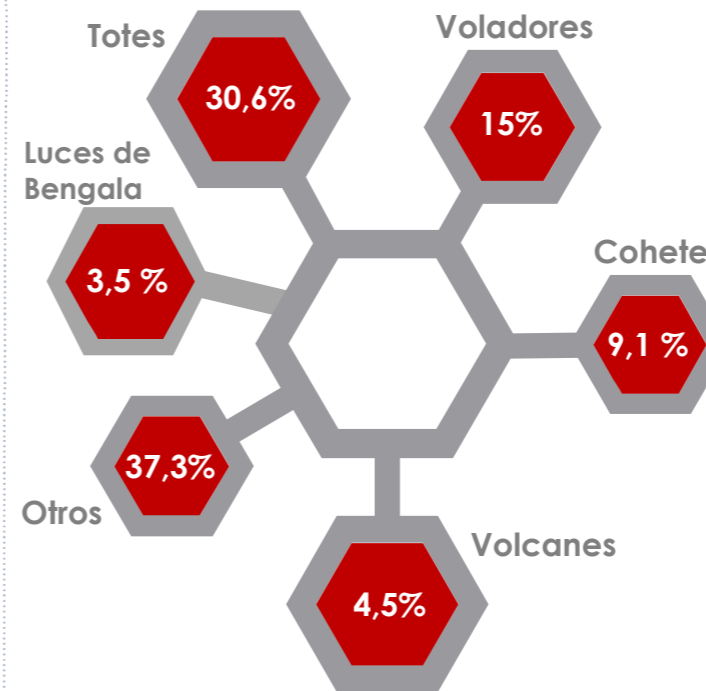


Tipo de lesión



Las personas pueden presentar más de un tipo de lesión simultáneamente.

Tipo de artefacto



Actividad causante

