



INSTRUCTIVO ACTUALIZACION DE DATOS DE LA ENTIDAD EN LA PLATAFORMA PEED SUBDIRECCION DE GESTION DE CALIDAD DE LABORATORIOS DE SALUD PÚBLICA

Abstract

Este instructivo aplica para la actualización de datos de clientes que participan en los programas de evaluación externa del desempeño, y cuentan con código asignado para acceso a la plataforma PEED.

Andrés Otálora Torres
aotalora@ins.gov.co

Créditos

ASTRID CAROLINA FLÓREZ SANCHEZ

Directora Redes en Salud Pública

DIANA MERCEDES MARTINEZ CARDONA

Subdirectora Técnica - SGCLSP

ANDRES OTÁLORA TORRES

Profesional Especializado - SGCLSP

©

Instituto Nacional de Salud

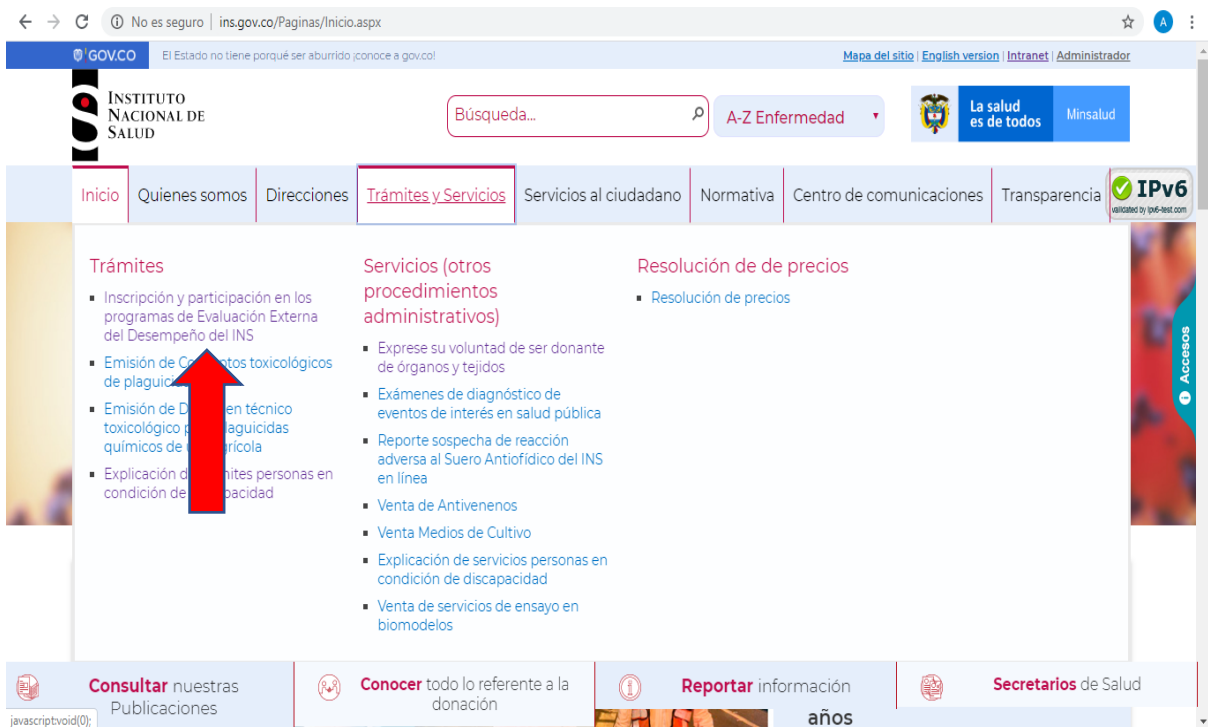
Bogotá, Colombia

Av. Calle 26 No. 51-20



ACTUALIZAR DATOS DE LA ENTIDAD

1. Ingresar a la plataforma a través de página web institucional www.ins.gov.co en la ruta: [INS - Instituto Nacional de Salud](#) > [Trámites y Servicios](#) > Inscripción y participación en los programas de Evaluación Externa del Desempeño del INS.

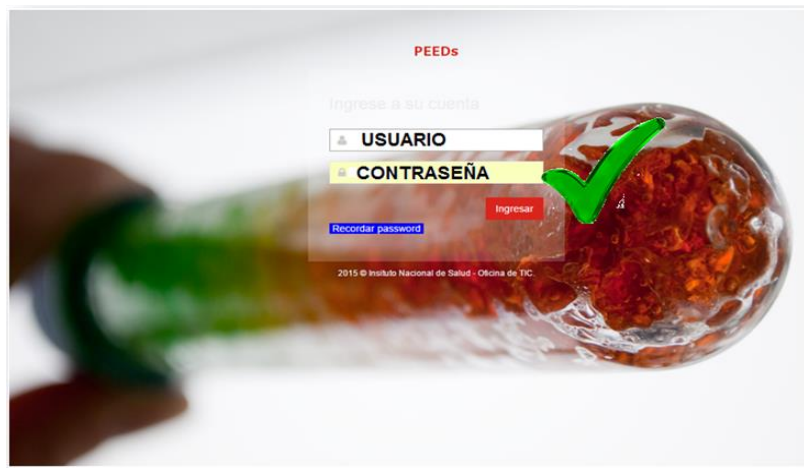


The screenshot shows the homepage of the Instituto Nacional de Salud (INS) website. The browser address bar displays 'ins.gov.co/Paginas/Inicio.aspx'. The main navigation menu includes 'Inicio', 'Quiénes somos', 'Direcciones', 'Trámites y Servicios', 'Servicios al ciudadano', 'Normativa', 'Centro de comunicaciones', and 'Transparencia'. The 'Trámites y Servicios' menu item is highlighted with a red arrow. Below the navigation menu, there are three columns of services: 'Trámites', 'Servicios (otros procedimientos administrativos)', and 'Resolución de precios'. The 'Trámites' column lists several services, including 'Inscripción y participación en los programas de Evaluación Externa del Desempeño del INS', which is the target of the red arrow. The footer contains three buttons: 'Consultar nuestras Publicaciones', 'Conocer todo lo referente a la donación', and 'Reportar información años', along with a 'Secretarios de Salud' link.

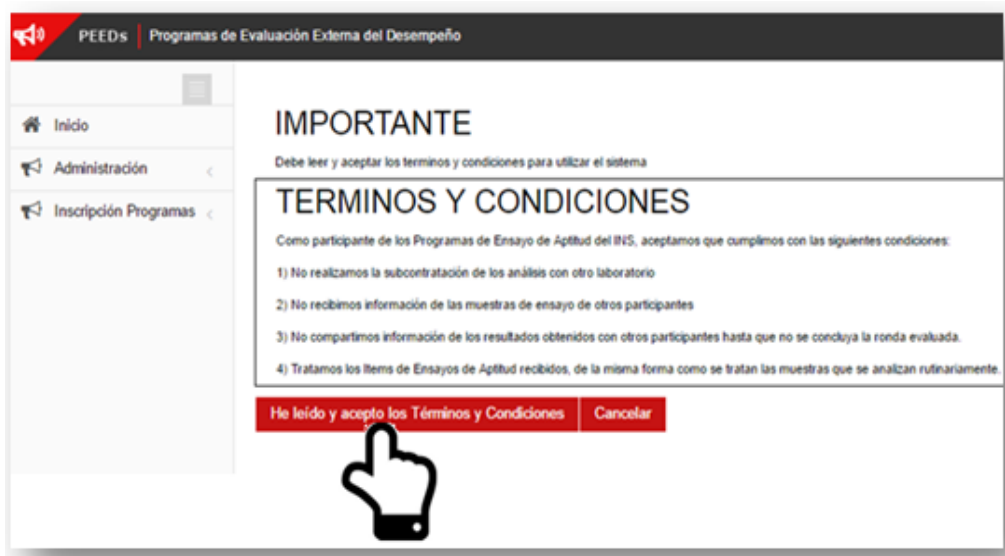
1.1 Esto lo llevará a los recuadros para iniciar con la preinscripción, seleccionar “Ingreso a la plataforma PEED”



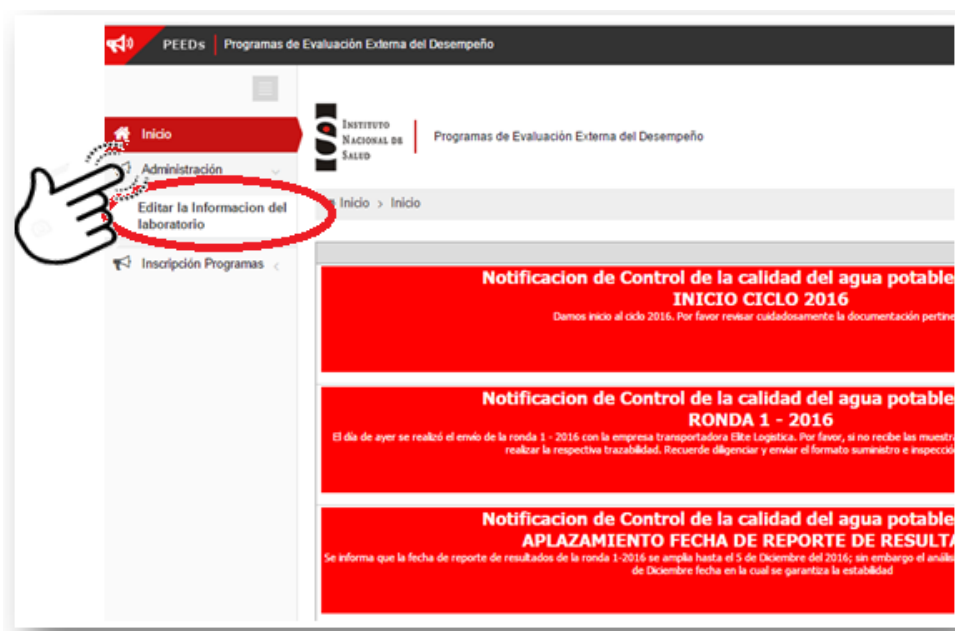
2. Digite Los datos de usuario y contraseña para acceder a la plataforma.



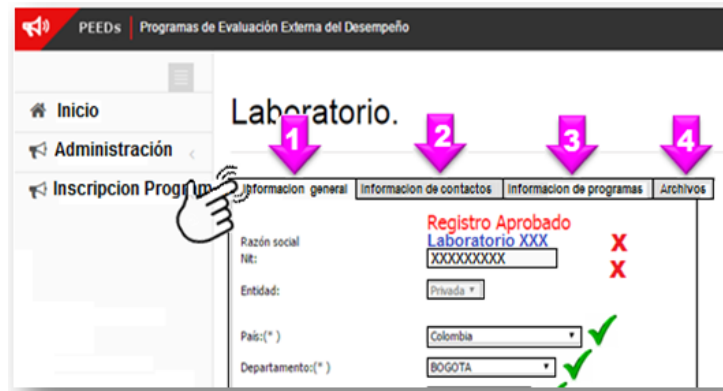
3. Es responsabilidad del participante leer, entender y aplicar los términos y condiciones.



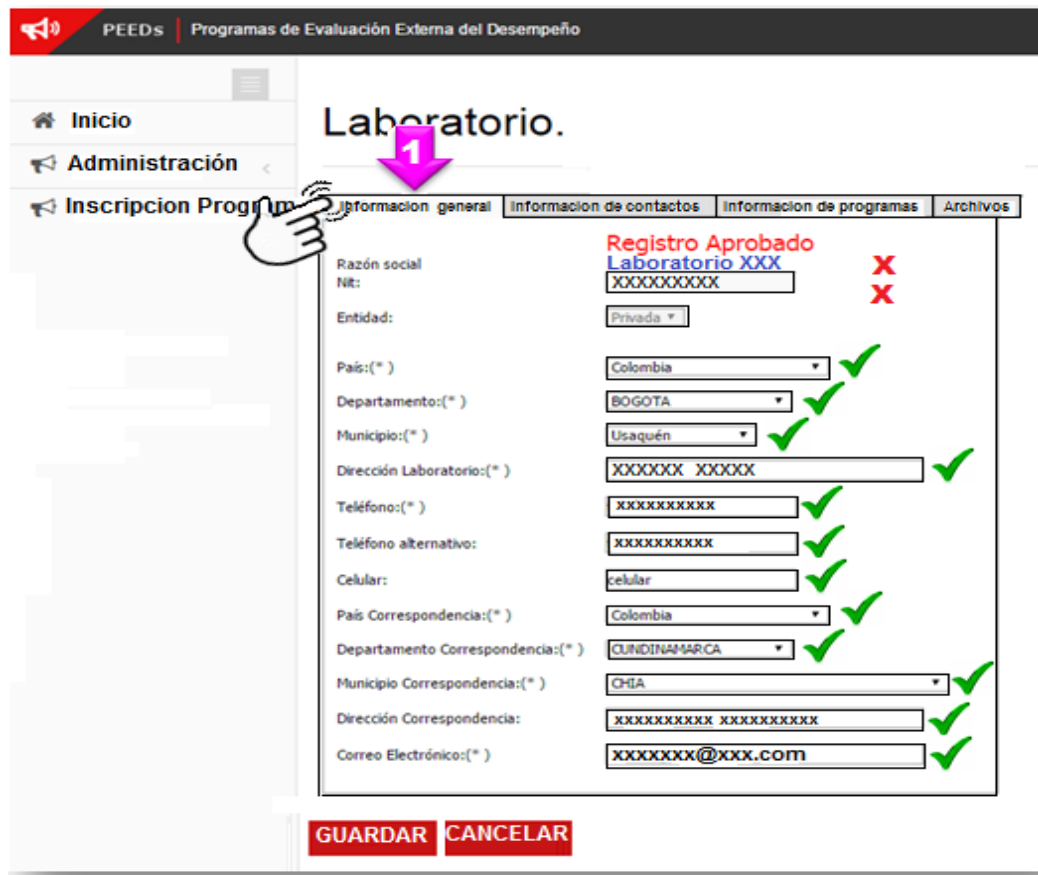
4. En el panel izquierdo encontrará “Administración”, allí seleccione Editar Información del laboratorio.



5. En editar información del laboratorio encontrará 4 pestañas señaladas en la imagen con flechas como 1, 2, 3 y 4.

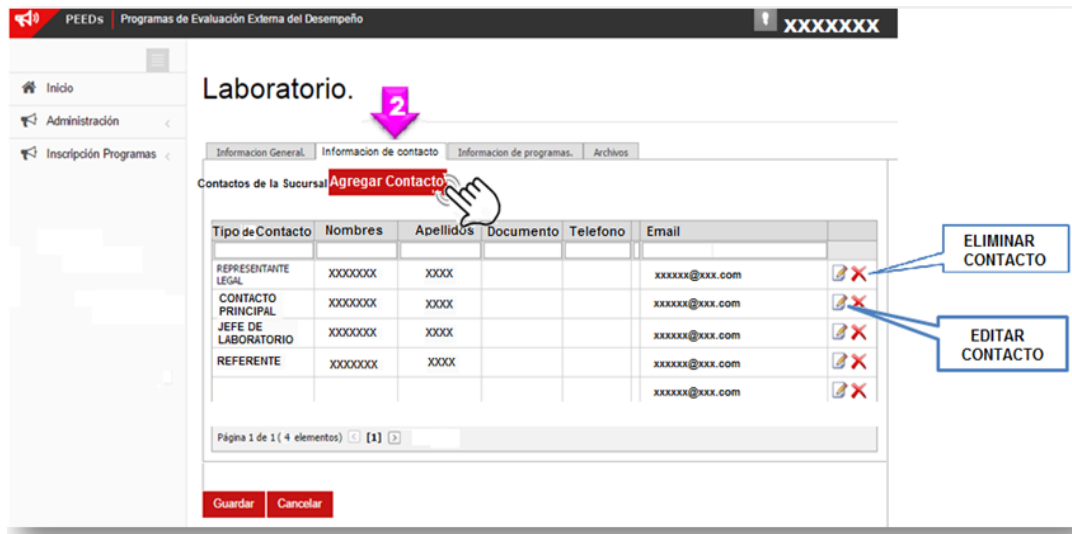


5.1 En la pestaña número 1 identificada como “Información general” encontrara todos los datos de identificación de la entidad, en la imagen se pueden identificar con una **X** los datos que no se pueden modificar y con **✓** todos los datos que el participante puede actualizar o modificar en todo momento.



5.2 En la segunda pestaña encontrará “Información de contactos” en la cual podrá realizar las siguientes acciones:

- Agregar un nuevo contacto
- Editar un contacto existente
- Eliminar un contacto



5.2.1 Cuando se agrega un nuevo contacto se debe seleccionar el tipo de contacto, entre las cuales se tiene Contacto principal, jefe de laboratorio, Referente, representante legal y otro. Esta información es necesaria para establecer canales de comunicación directos con el responsable de cada entidad.



NOTA: “En todos los casos cada vez que se realice un ajuste se debe Aceptar y Guardar los cambios”.

5.3 La tercera pestaña corresponde a “Información de programas” en la cual se puede observar todos los programas que se tengan vinculados a la entidad.

PEEDs | Programas de Evaluación Externa del Desempeño

Inscripción Programas

Información General | Información de contactos. | **Información de programas** | Archivos

Programa		
<input checked="" type="checkbox"/>	Bacteriología y Resistencia a los Antimicrobianos	Ver Contacto
<input checked="" type="checkbox"/>	Chagas Directo	Ver Contacto
<input checked="" type="checkbox"/>	Chagas Inmunodiagnóstico	Ver Contacto
<input checked="" type="checkbox"/>	Citogenética Clínica-EEDDCAR10	Ver Contacto
<input checked="" type="checkbox"/>	Control de Calidad-PICC-VEO	Ver Contacto
<input checked="" type="checkbox"/>	Control de la calidad del agua potable - PICCAP	Ver Contacto
<input checked="" type="checkbox"/>	Identificación de Micobacterias	
<input type="checkbox"/>	Inmunohematología para bancos de sangre y servicios de transfusión (PEEDD- IH)	
<input checked="" type="checkbox"/>	Inmunoserología para bancos de sangre (PEEDD-IS)	Ver Contacto
<input type="checkbox"/>	SIREVA II	
<input checked="" type="checkbox"/>	Toxoplasmosis Inmunodiagnóstico	Ver Contacto
<input checked="" type="checkbox"/>	TSH Neonatal	Ver Contacto
<input type="checkbox"/>	Virología PIVI	

GUARDAR **CANCELAR**

5.4 La cuarta pestaña corresponde a “Archivos”, la cual permite cargar y visualizar los archivos correspondientes a la información de la entidad.

PEEDs | Programas de Evaluación Externa del Desempeño

Inicio

Administración <

Inscripción Programas <

Laboratorio.

Información General | Información de contactos. | Información de programas. | **Archivos**

DOCUMENTO REPRESENTANTE LEGAL

Seleccionar archivo Ningún archivo seleccionado

cargar archivo

Tipo de Archivo	Archivo	
DOCUMENTO REPRESENTANTE LEGAL	96371879CIR_Covid 19.txt	✗
OTRO	98662671Cambio razon social Lab.pdf	✗
RUT	40623697VoBo PEEDs WEB-DRSP.pdf	✗

Guardar **Cancelar**

5.4.1 Para cargar la información, seleccione la opción de acuerdo al documento que va a subir a la plataforma.

PEEDs | Programas de Evaluación Externa del Desempeño

Inicio
Administración
Inscripción Programas

Laboratorio.

Información General. Información de contactos. Información de programas. Archivos

DOCUMENTO REPRESENTANTE LEGAL ▼
DOCUMENTO REPRESENTANTE LEGAL
OTRO
RUT

Tipo de Archivo	Archivo	
DOCUMENTO REPRESENTANTE LEGAL	96371878CIR Covid 19.txt	✗
OTRO	98662671Cambio razon social Lab.pdf	✗
RUT	40623697VoBo PEEDs WEB-DRSP.pdf	✗

Guardar Cancelar

5.4.2 Luego seleccione el archivo que desea cargar, los documentos deben estar en formato PDF y no deben pesar más 5 megas, una vez seleccionado el archivo dar click en cargar archivo.

PEEDs | Programas de Evaluación Externa del Desempeño

Inicio
Administración
Inscripción Programas

Laboratorio.

Información General. Información de contactos. Información de programas. Archivos

DOCUMENTO REPRESENTANTE LEGAL ▼
Seleccionar archivo
cargar archivo

Tipo de Archivo	Archivo	
DOCUMENTO REPRESENTANTE LEGAL	96371878CIR Covid 19.txt	✗
OTRO	98662671Cambio razon social Lab.pdf	✗
RUT	40623697VoBo PEEDs WEB-DRSP.pdf	✗

Guardar Cancelar

5.4.3 Una vez los archivos son cargados en la plataforma se visualizan según la opción de tipo de archivo (flechas naranja), para finalizar dar click en guardar.

The screenshot shows the 'Laboratorio' section of the PEEDs platform. The interface includes a sidebar with navigation options: Inicio, Administración, and Inscripción Programas. The main content area has tabs for 'Información General', 'Información de contactos', 'Información de programas', and 'Archivos'. A dropdown menu is set to 'DOCUMENTO REPRESENTANTE LEGAL'. Below it, a table lists uploaded files with their types and names. Orange arrows point to the file names, and red 'X' marks are in the final column. At the bottom, there are 'Guardar' and 'Cancelar' buttons. A blue arrow points to the 'Guardar' button.

Tipo de Archivo	Archivo	
DOCUMENTO REPRESENTANTE LEGAL	96371878CIR Covid 19.txt	X
OTRO	98662671Cambio razon social Lab.pdf	X
RUT	40623697VoBo PEEDs WEB-DRSP.pdf	X

6 CONTACTO

PROGRAMA	Correo PEED	EXT
Inmunohematología para bancos de sangre y servicios de transfusión (PEEDD- IH)	peeddinmunohematologia@ins.gov.co	1411
Inmunoserología para bancos de sangre (PEEDD-IS)	peeddinmunoserologiabs@ins.gov.co	1411
Programa de Entomología	peedd-entomologia@ins.gov.co	1217
TSH Neonatal	eeddtsh@ins.gov.co	1264
Citogenética Clínica-EEDDCARIO	eeddcario@ins.gov.co	1264
Química Clínica y Hematología	peedqch@ins.gov.co	1256
Pruebas de susceptibilidad a los fármacos antituberculosos	peedmicobacterias@ins.gov.co	1502
Lectura de Baciloscopias de Tuberculosis y Lepra		1502
Bacteriología y Resistencia a los Antimicrobianos	pruebabacteriologia@ins.gov.co	1423
Serología de Sífilis-PISS	pruebapiss@ins.gov.co	1423
Chagas Inmunodiagnóstico	peedchagasinmunodiagnostico@ins.gov.co	1322
Chagas Directo	peedchagasdirecto@ins.gov.co	1322
Leishmaniasis Directo	peedleishdirecto@ins.gov.co	1322
Leishmaniasis Inmunodiagnóstico	peedleishinmunodiagnostico@ins.gov.co	1322
Malaria Directo	peedmalaria@ins.gov.co	1322
Control de la calidad del agua potable - PICCAP	piccap@ins.gov.co	1236
Virología PIVI	eedd-pivi@ins.gov.co	1426

CANALES DE COMUNICACIÓN

Para mejorar la comunicación, solo se recibirá información a través de los canales oficiales disponibles en el instituto nacional de salud

Horario de Atención Lunes a Viernes 8:30 am a 4:30 pm

- Canal Virtual: contactenos@ins.gov.co
- Canal Telefónico: Bogotá Fijo 2207700
 - ✓ Ext. 1703 – 1704 : Call Center
 - ✓ Ext 1223-1413 Facturación y Cartera
 - ✓ Ext 1219 : Subdirección Gestión de Calidad

Línea Gratuita Nacional 018000113400

Para la atención de peticiones, quejas, reclamos y consultas, los canales de comunicación son:

Canal Virtual:

- Canal Virtual:
 - ✓ contactenos@ins.gov.co
 - ✓ www.ins.gov.co - Link Información al Ciudadano /Sistema de Peticiones, Quejas y Reclamos
 - ✓ Chat Atención al Ciudadano - Link Información al Ciudadano de Atención al Ciudadano/chat
- Canal Telefónico:
 - ✓ Call Center 2207700 ext. 1703 – 1704
 - ✓ Línea Gratuita Nacional 018000113400
- Gobierno en Línea Min TIC: Fijo 5953525 Opción 7
- Línea Gratuita Nacional 018000952525 Opción 7

Actualizado por	Andrés Otálora Torres
Revisado por	Diana Mercedes Martínez
Aprobado por	Astrid Carolina Flórez
Fecha de actualización: 2021-03-12	