



INTENTO DE SUICIDIO

Periodo epidemiológico V. Colombia 2021



10147

No de casos

*Nota aclaratoria: Los años 2020 y 2021 fueron años atípicos en la notificación del evento, porque se presentó menor asistencia por parte de los usuarios a los servicios de salud a causa del COVID 19, por ende, se capturaron menor número de casos.

Tasa de incidencia Colombia

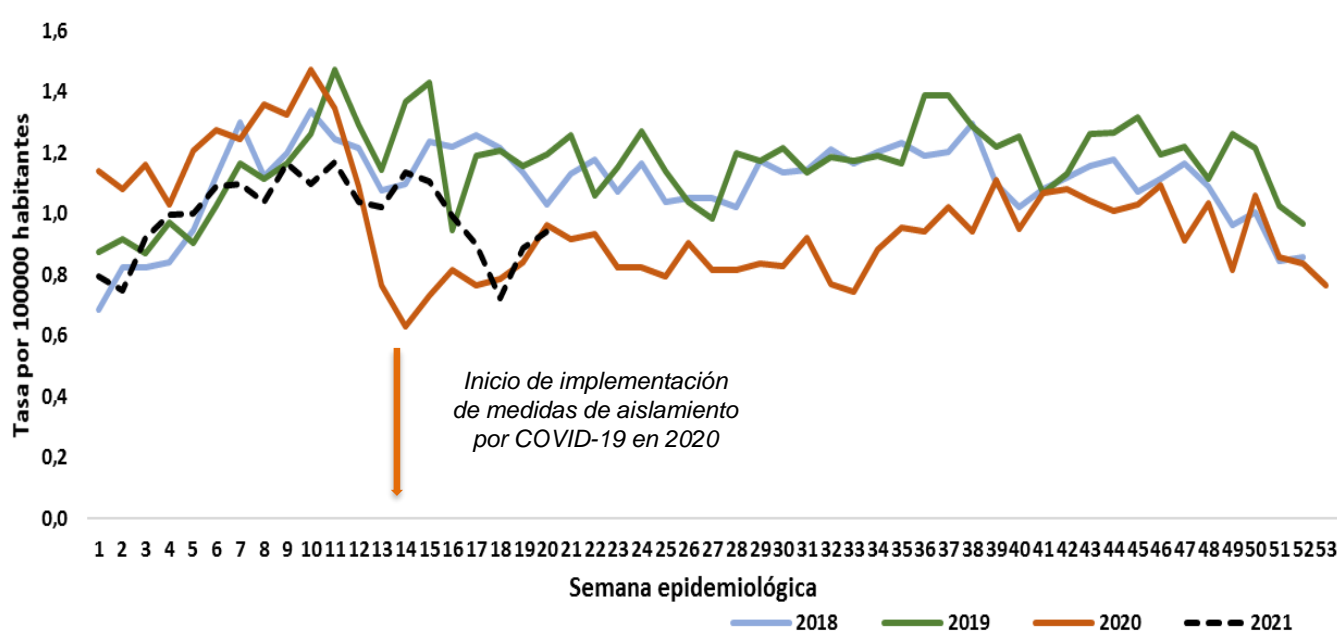
19,9

Casos por 100.000 habitantes

¿Cómo se comporta el evento?

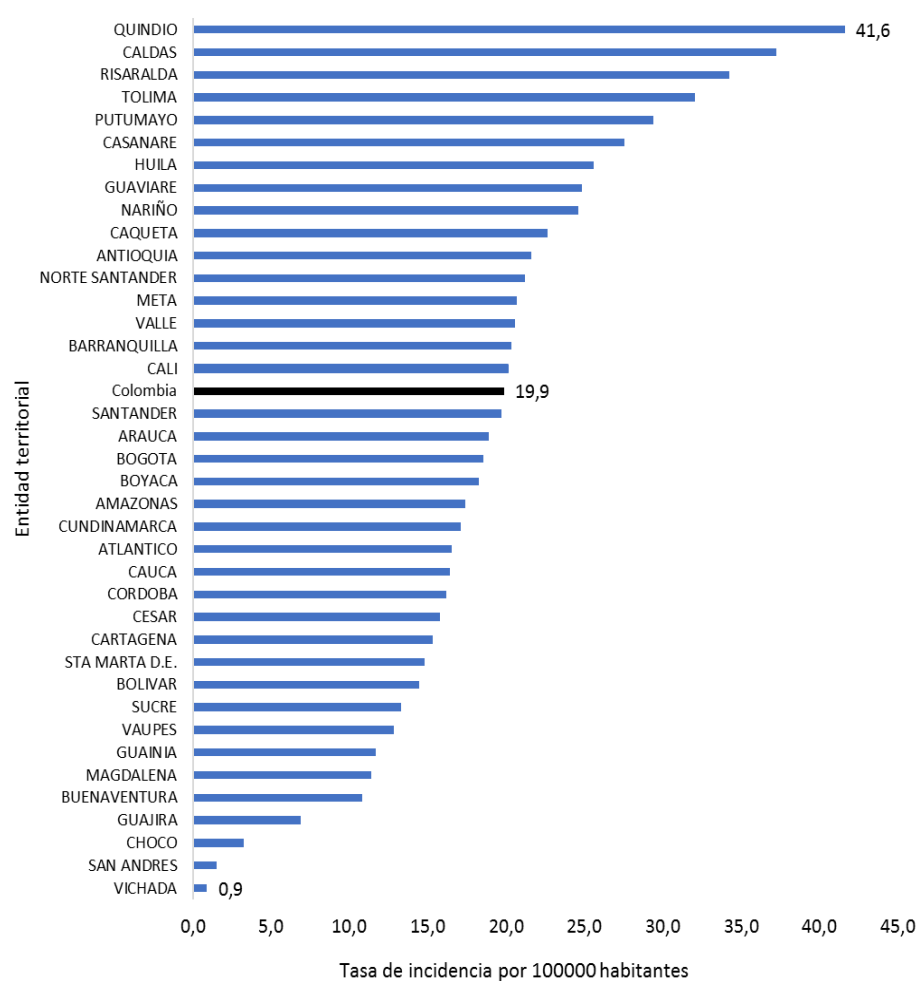
-5,3 %
Porcentaje de casos

2020-2021

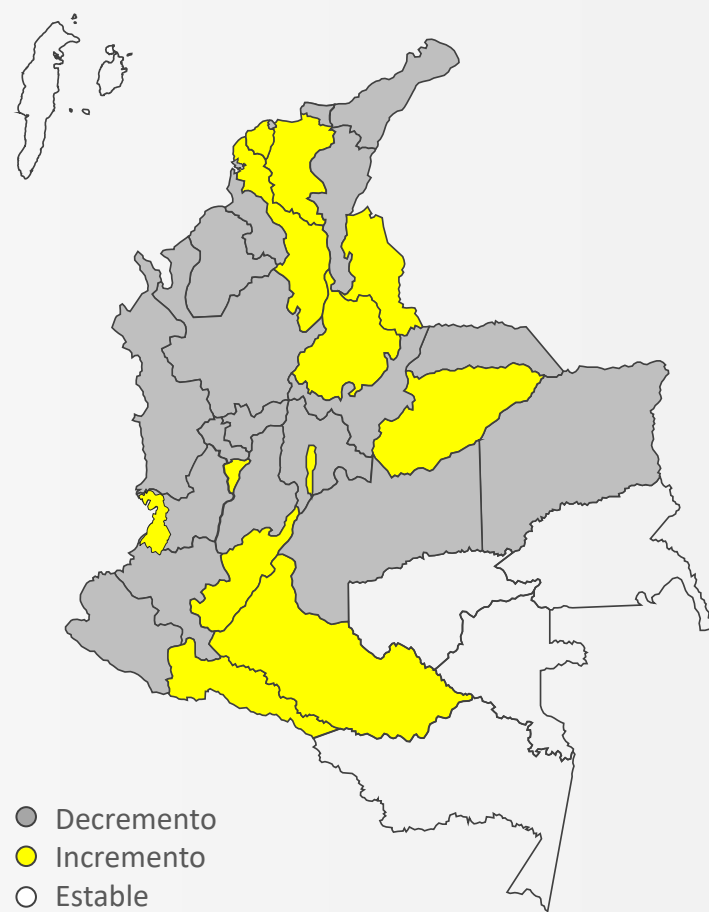


Tasa de incidencia del Intento de suicidio por semana epidemiológica, Periodo Epidemiológico V, Colombia, 2019- 2021

Tasa de incidencia por entidad territorial de procedencia



Comportamientos inusuales



Comportamiento Variables de interés



Hombres

36,8 %

3739 casos



Mujeres

63,2 %

6408 casos

Ciclo vital	Casos	Porcentaje
Primera Infancia (5 años*)	4	0,04%
Infancia (6 a 11 años)	168	1,7 %
Adolescencia (12 a 18 años)	3229	31,8 %
Juventud (19 a 26 años)	3183	31,4 %
Adulthood (27 a 59 años)	3266	32,2 %
Vejez (60 y más)	297	2,9 %

* Edad a partir de la cual se vigila el evento



Pertenencia étnica

Indígena
1,5 %

153 casos



Gestantes

0,7 %

71 casos

Población privada de la libertad



1,7 %

171 casos



Fuerzas militares

0,5 %

48 casos

Principales factores de riesgo	Casos	Porcentaje
--------------------------------	-------	------------

Ideación suicida persistente	3249	32,0%
Antecedentes trastorno psiquiátrico (Trastorno depresivo, bipolar, de personalidad, esquizofrenia, esquizofrenia)	2969	29,3%
Consumo de SPA	1320	13,0%
Plan organizado de suicidio	1220	12,0%

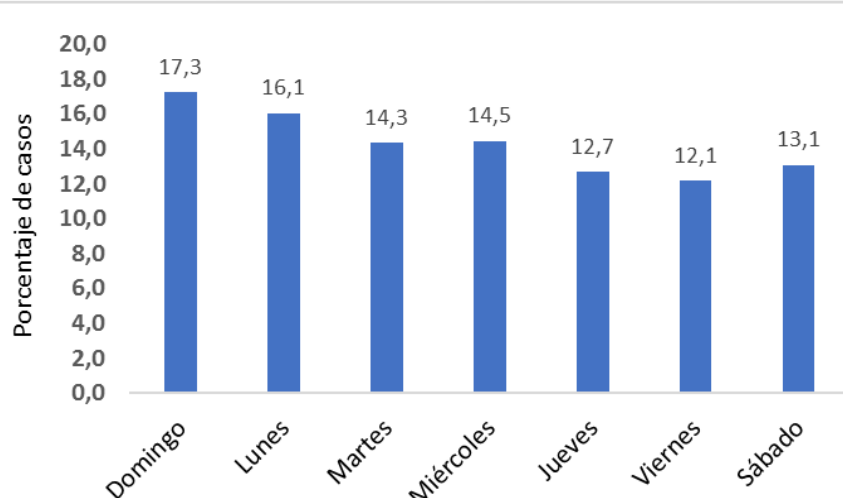
Principales factores desencadenantes	Casos	Porcentaje
--------------------------------------	-------	------------

Conflicto con pareja/expareja	3287	32,4
Problemas familiares	2769	27,3%
Problemas económicos	1248	12,3%

Principales métodos	Casos	Porcentaje
---------------------	-------	------------

Intoxicación	6840	67,4%
Arma cortopunzante	2163	21,3%
Ahorcamiento / Asfixia	804	7,9%

Porcentaje de casos por día de la semana





INTENTO DE SUICIDIO

Periodo epidemiológico V. Colombia 2021



10147

No de casos

Ficha técnica

Este informe corresponde a la información reportada al Sistema de Vigilancia en Salud Pública –SIVIGILA- a periodo V de 2021.

Los datos fueron recolectados por las Unidades Primarias Generadoras de Datos –UPGD- y Unidades Informadoras –UI- de las entidades territoriales departamentales y distritales. La información fue digitada y notificada en el aplicativo Sivigila para su reporte semanal al INS.

El plan de análisis incluyó la descripción de los casos en términos de persona, tiempo y lugar, con el uso de medidas de frecuencia y proporciones. Se realizó análisis diferencial de los casos por sexo, ciclo vital, pertenencia étnica, y poblaciones especiales, y se describió el comportamiento de otras variables de interés para el evento.

Las tasas de incidencia se calcularon con base en el total de casos notificados y las proyecciones de población del DANE para el año respectivo.

Los comportamientos inusuales representan la diferencia entre los casos observados y los esperados; se hallaron con el método de incremento/ decremento.

Yalena Mosquera
yMosquera@ins.gov.co
Dirección de Vigilancia y
Análisis del Riesgo en Salud
Pública

Instituto Nacional de Salud
Correo electrónico:
contactenos@ins.gov.co
Teléfono: (1) 220 77 00
Bogotá, COLOMBIA
www.ins.gov.co
Línea gratuita nacional:
01 8000 113 400