



VIOLENCIA DE GÉNERO E INTRAFAMILIAR

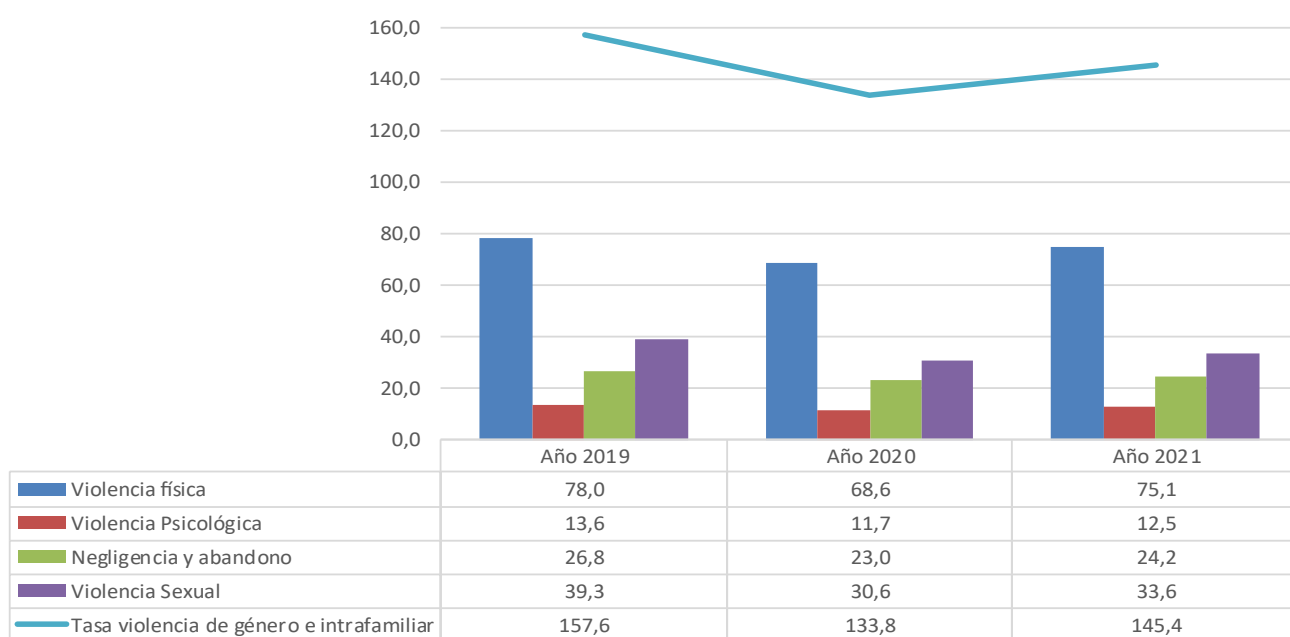
Periodo epidemiológico IX. Colombia 2021



74.528

No. de casos
Sospechosos

Comportamiento Incidencia de notificación de casos sospechosos de violencia de género e intrafamiliar, periodo epidemiológico IX, Colombia, 2019 - 2021



*Nota aclaratoria: Los años 2020 y 2021 fueron años atípicos en la notificación del evento, por que se presentó menor asistencia por parte de los usuarios a los servicios de salud a causa del COVID 19, por ende se captaron menor número de casos.

¿Cómo se
comporta el
evento?

3,8 %

Tipos de violencia



Física

51,6 %

(38 452 casos)



Sexual

23,2 %

(17 265 casos)



Negligencia y abandono

16,7 %

(12 416 casos)

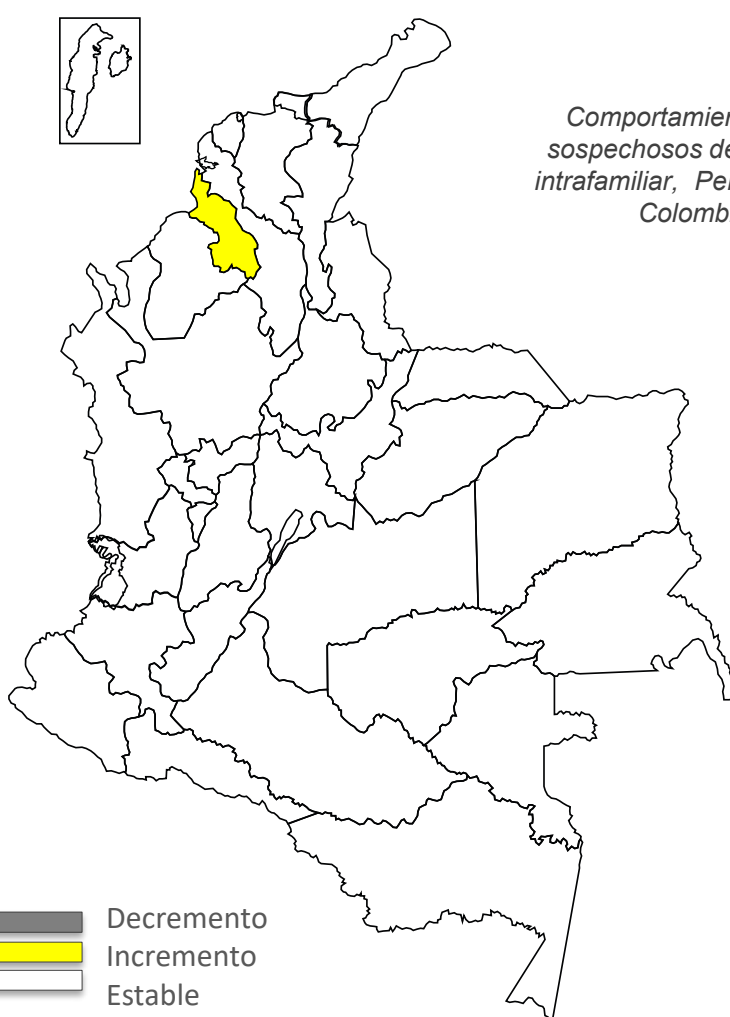


Psicológica

8,6 %

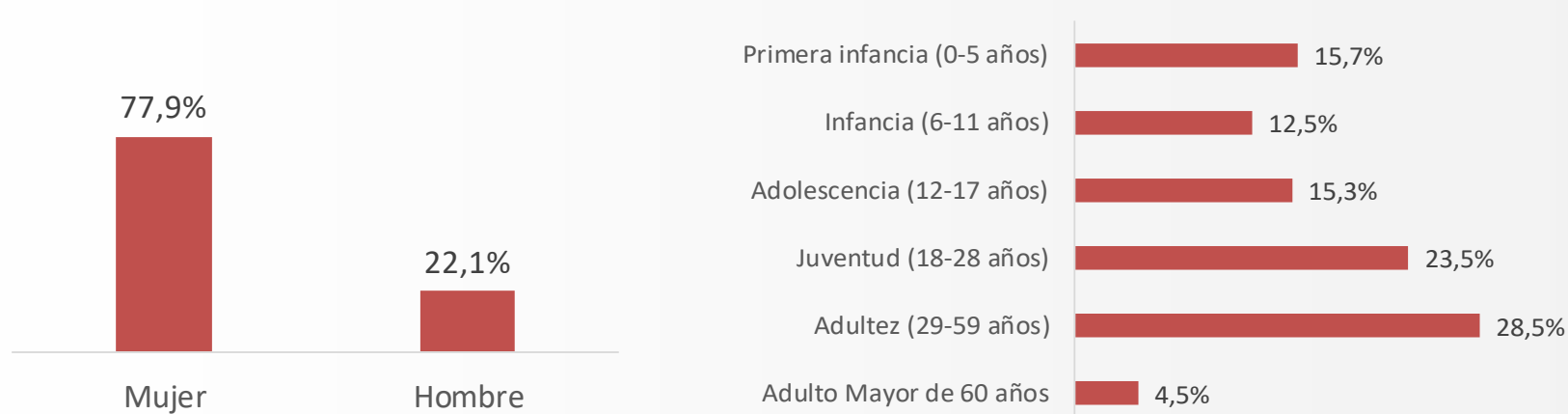
(6 395 casos)

Comportamientos Inusuales



Comportamiento variables de interés

Proporción de casos sospechosos de violencia de género e intrafamiliar por tipo de violencia, sexo y curso de vida, Colombia periodo epidemiológico IX de 2021



Proporción de casos sospechosos de violencia de género e intrafamiliar según grupo de edad y sexo de la víctima y relación con el agresor, Colombia periodo epidemiológico IX de 2021

Tipo de violencia	Menor de edad	Mayor de edad	Mujer	Hombre	Agresor familiar	Agresor no familiar
Física	17,7	82,3	81,7	18,3	81,3	18,7
Psicológica	21,9	78,1	85,5	14,5	90,4	9,6
Negligencia y abandono	86,0	14,0	49,4	50,6	94,9	5,1
Sexual	78,1	21,9	87,2	12,8	45,2	54,8
Total	43,5	56,5	77,9	22,1	76,0	24,0

Proporción de atenciones en salud realizadas hasta la notificación de los casos al siviliga según tipo de violencia, Colombia, periodo epidemiológico IX de 2021

Atención en salud	Violencia física	Violencia Psicológica	Negligencia y abandono	Violencia sexual
Profilaxis VIH *				44,2
Profilaxis HB *				35,1
Otras profilaxis *				36,2
Anticoncepción de emergencia *				38,5
Salud Mental	48,6	62,9	27,1	72,7
Remisión a Protección	38,7	39,8	34,9	60,1
Informe a autoridades	54,9	38,4	27,9	64,6

* Se calcula en casos de violencia sexual que impliquen riesgo de ITS o embarazo



VIOLENCIA DE GÉNERO E INTRAFAMILIAR

Periodo epidemiológico IX. Colombia 2021



74.528

No. de casos
Sospechosos

*Proporción Incidencia de notificación de casos sospechosos de violencia de género e intrafamiliar según tipo de violencia y entidad territorial de ocurrencia, Colombia periodo epidemiológico IX de 2021.
Tasa por 100.000 hab.*

Entidad territorial de ocurrencia	Violencia Física	Violencia Psicológica	Negligencia y abandono	Violencia sexual	Violencia de género e intrafamiliar 2021	Violencia de género e intrafamiliar 2020
Huila	150,8	30,3	110,1	49,6	340,7	286,6
Vaupés	207,2	21,4	2,1	76,9	307,6	237,9
Amazonas	149,1	26,1	29,8	85,8	290,8	275,2
Quindío	134,8	30,6	23,7	58,0	247,1	202,0
Risaralda	84,0	6,3	79,4	60,6	230,3	179,2
Guaviare	74,6	5,7	70,1	59,9	210,2	140,9
Putumayo	97,2	7,7	42,3	47,8	195,0	157,9
Valle del Cauca	129,4	12,0	15,6	34,9	192,0	179,7
Arauca	50,1	10,3	86,3	39,2	185,9	190,7
Cundinamarca	90,7	44,0	16,8	22,6	174,1	192,0
Caldas	105,4	10,2	10,1	41,6	167,3	155,2
Cali	111,0	14,5	7,6	32,4	165,5	136,7
Santander	64,9	7,1	58,7	32,1	162,9	146,2
Boyacá	93,1	16,9	11,5	24,0	145,4	149,7
Caquetá	82,0	5,8	13,0	44,4	145,1	103,4
Nariño	76,7	11,2	25,3	31,6	144,8	93,1
Norte de Santander	64,3	4,7	49,1	23,4	141,5	141,6
Bogotá	48,0	10,6	40,1	41,1	139,8	102,4
Antioquia	72,7	20,0	5,7	40,1	138,5	194,6
Sucre	99,3	3,4	5,0	26,8	134,6	120,4
Cauca	79,3	4,0	14,0	34,6	131,8	124,3
Bolívar	73,4	3,2	21,7	31,0	129,3	112,8
Guainía	79,7	1,9	7,8	38,9	128,3	113,7
Cesar	70,7	2,8	29,3	25,2	127,9	124,5
Magdalena	76,0	3,1	19,3	29,5	127,9	110,1
Casanare	38,5	6,1	52,6	28,9	126,1	138,7
Córdoba	82,0	6,9	6,2	30,0	125,2	86,6
Tolima	71,7	6,4	14,1	30,0	122,3	101,9
San Andrés	80,4	4,6	0,0	35,6	120,6	84,1
Meta	53,2	7,8	21,4	33,8	116,1	98,7
Barranquilla	53,2	3,3	16,0	24,0	96,4	69,9
La Guajira	68,3	1,5	1,5	23,3	94,7	69,1
Atlántico	57,9	3,8	6,2	26,3	94,3	82,6
Santa Marta	59,4	1,8	3,5	17,2	81,9	70,4
Vichada	33,2	2,6	14,0	24,4	74,2	119,7
Cartagena	36,7	4,2	1,9	15,0	57,9	32,9
Buenaventura	25,8	2,9	4,8	17,9	51,4	28,6
Chocó	12,0	0,9	4,9	11,5	29,3	26,8
COLOMBIA	75,1	12,5	24,2	33,6	145,4	133,8

Notificación de casos sospechosos de violencia de género e intrafamiliar con COVID-19, según tipo de violencia, periodo epidemiológico IX, Colombia, 2021.

Entidad territorial de ocurrencia	Total. Casos COVID-19	Violencia Física	Violencia Psicológica	Negligencia y abandono	Violencia sexual
Bogotá	442	173	53	82	134
Antioquia	305	170	63	9	63
Cundinamarca	241	134	77	18	12
Cali	122	84	12	5	21
Santander	105	52	5	26	22
Huila	83	31	10	33	9
Valle	75	56	7	4	8
Nariño	66	36	7	13	10
Caldas	59	38	3	3	15
Boyacá	50	34	8	1	7
Córdoba	46	35	0	2	9
Norte Santander	38	23	0	13	2
Risaralda	33	18	1	8	6
Quindío	29	20	3	1	5
Bolívar	28	16	1	5	6
Meta	27	16	2	6	3
Atlántico	26	22	0	2	2
Cauca	26	19	0	0	7
Sucre	26	20	2	0	4
Barranquilla	24	16	1	2	5
Guajira	24	18	0	0	6
Cesar	23	12	0	7	4
Tolima	21	14	3	3	1
Cartagena	19	10	1	2	6
Magdalena	15	13	0	1	1
Sta. Marta D.E.	13	10	0	0	3
Casanare	12	2	0	6	4
Arauca	10	2	1	5	2
Putumayo	10	5	0	2	3
Caquetá	6	5	0	0	1
Amazonas	4	3	0	0	1
Guaviare	3	3	0	0	0
Vichada	3	2	1	0	0
Guainía	2	1	0	0	1
Buenaventura	1	1	0	0	0
Choco	1	0	0	0	1
Total	2018	1114	261	259	384



VIOLENCIA DE GÉNERO E INTRAFAMILIAR

Periodo epidemiológico IX. Colombia 2021



74.528

No. de casos
Sospechosos

Ficha técnica

La información consignada es producto del análisis del comportamiento de la notificación rutinaria con periodicidad semanal a Sivigila por parte de las Unidades Primarias Generadoras de Datos (UPGD) de casos sospechosos de violencia de género e intrafamiliar, a través de la ficha de notificación código INS: 875.

Los datos corresponden únicamente a los casos sospechosos captados por el sistema de salud en el marco de la vigilancia en salud pública de las violencias de género e intrafamiliar, La fuente oficial de estos datos es el SIVIGE (Sistema integrado de información de violencias de género) operado por el Ministerio de Salud y Protección Social.

Los casos de migrantes se obtienen de la variable país de ocurrencia definiéndolos como procedentes del exterior.

La información obtenida es depurada y se descartan los registros que no corresponden a la vigencia actual de acuerdo con el calendario epidemiológico según fecha de consulta, fecha de hecho y semana epidemiológica.

Posteriormente se eliminan los registros con ajustes D, casos ingresados como NN y repetidos que presentan la misma fecha de hecho.

Para los casos repetidos se usan las variables “naturaleza” y “nat_viosex”, siguiendo el siguiente criterio:

- Si un caso es de violencia sexual y el otro de otro tipo de violencia, se deja el registro de violencia sexual.
- Si un caso es de violencia física y el otro de violencia psicológica o negligencia y abandono, se deja el registro de violencia física.
- Si un caso es de violencia psicológica y el otro de negligencia y abandono, se deja el de violencia psicológica.
- Si los casos repetidos tienen diferentes categorías de violencia sexual se deja el que se considera tiene mayor afectación para la víctima.

Análisis de comportamientos inusuales: se compara el promedio histórico (2015-2020) de casos notificados hasta el periodo analizado (valor esperado) con el número de casos notificados en el mismo periodo de 2021 (valor observado), se calcula el error estándar, límite superior e inferior del valor esperado. Se considera incremento cuando el valor observado sobrepasa el límite superior calculado y decremento cuando sobrepasa el límite inferior.

Incidencia de notificación casos sospechosos violencia de género e intrafamiliar

Numerador: Número de casos de violencia de género e intrafamiliar ocurridos durante el año epidemiológico 2021. Denominador: proyección de población DANE año 2021 según CNPV- 2018. Coeficiente multiplicador: 100.000.

Nivel de desagregación: Entidad territorial de procedencia (ocurrencia) y tipo de violencia (física, psicológica, sexual y negligencia y abandono).

El dato se calcula con los casos procedentes de Colombia.

Proporción (%) de atenciones en salud notificadas al Sivigila según tipo de violencia: para el cálculo de este indicador se exceptúan los casos notificados por Comisarías de Familia ya que no está dentro de sus competencias la prestación de servicios de salud.

- Profilaxis ITS

Numerador: casos de abuso sexual, violación, explotación sexual y trata de personas que recibieron profilaxis. Denominador: total de casos de abuso sexual, violación, explotación sexual y trata de personas que consultaron dentro de las 72 horas de ocurrido el hecho. Coeficiente multiplicador: 100. Nivel de desagregación: Tipo de profilaxis (VIH, HB y otras)

- Anticoncepción de emergencia

Numerador: casos de abuso sexual, violación, explotación sexual y trata de personas en mujeres en edad fértil y que recibieron anticoncepción de emergencia. Denominador: total de casos de abuso sexual, violación, explotación sexual y trata de personas en mujeres en edad fértil que consultaron dentro de las 72 horas de ocurrido el hecho. Coeficiente multiplicador: 100

- Atención en salud mental, remisión a protección e informe a autoridades

Numerador: Número de casos que recibieron la atención en salud. Denominador: total de casos notificados. Coeficiente multiplicador: 100. Nivel de desagregación: Tipo de atención (salud mental, remisión a protección, e informe a autoridades) y tipo de violencia (física, psicológica, sexual y negligencia y abandono).

NIDZA FERNANDA GONZALEZ SARMIENTO

Grupo de vigilancia y control de eventos de salud mental y lesiones de causa externa
Correo electrónico: ngonzalezs@ins.gov.co
Teléfono: (1) 220 77 00 Ext: 1565